



DOSUL

DIÁRIO OFICIAL DE CHAPADÃO DO SUL - MS

Cartório de Registro Civil da Comarca de Chapadão do Sul/MS

Ano III - Edição 317 - Diário Oficial do Município - Chapadão do Sul-MS - 26 de Julho de 2010 - Pág. 01

DIÁRIO OFICIAL DO MUNICÍPIO

Prefeitura Municipal de Chapadão do Sul
Estado de Mato Grosso do Sul
CNPJ - 24.651.200/0001-72

Ano III - Edição nº 317, Chapadão do Sul (MS), 26 de Julho de 2010.

Diário Oficial do Município de Chapadão do Sul/MS - criado pela Lei Municipal nº 605, de 21 de Março de 2007, para publicações dos atos dos Poderes Executivo e Legislativo

PODER EXECUTIVO MUNICIPAL

Prefeito Municipal: Jocelito Krug
Vice-Prefeito: Alirio José Bacca Assessoria de Assuntos Jurídicos: Dr. Jefferson P. Dos Santos
Secretaria de Finanças e Planejamento: Itamar Mariani
Secretaria de Educação: Elisete Emiko Obara
Secretaria de Saúde: Dalva Terezinha Gradin
Secretaria de Obras: Luiz Álvaro Córdova Júnior.
Secretaria de Assistência Social: Fátima Rosemari da Cruz.
SEDEMA: Marcelo Bexiga.
Secretaria de Administração: Luana Boff

Comissão responsável pelo Diário Oficial do Município - DOSUL

Presidente: Marcelo José Lacerda Flores
Membro: Luciano D. de Oliveira
Suplentes: Paulo César Benatti, Paulo Pereira Borges Filho

PODER LEGISLATIVO

Presidente: Dudu Belotti
1º Vice-Presidente: Maiquel de Gasperi;
2º Vice-Presidente: Guerino Perius;
1º Secretário: José Humberto;
2º Secretário: Zelir Antônio Jorge;

Vereador: Abel Lemes
Vereador: Dr. Flávio
Vereador: Elson Bandeira
Vereador: Nilzete Pereira

Poder Executivo

AVISO DE LICITAÇÃO

**LEILÃO PÚBLICO Nº 007/2010
PROCESSO ADMINISTRATIVO
Nº 175/2010
EDITAL Nº 007/2010
DATA: 16/07/2010**

O MUNICÍPIO DE CHAPADÃO DO SUL – MATO GROSSO DO SUL, por intermédio da Comissão de Leilão torna público, que no dia 11/08/2010 a partir das 08:00 (oito) horas (MS), na sala de reuniões da Prefeitura Municipal de Chapadão do Sul, situada à Avenida Seis, nº 706, centro, neste município, realizará procedimento licitatório na modalidade “LEILÃO PÚBLICO”, MAIOR PREÇO OU OFERTA, que será regido pela Lei Federal nº 8.666/93 e suas alterações e demais especificações e condições constantes neste ato convocatório. 2.1 O objeto deste leilão é a venda de materiais recicláveis, no estado em que se encontram, classificados como em desuso pela Administração Pública e cuja retirada do lote é por conta e risco da licitante arrematante, conforme características e quantidades contidas no ANEXO I deste EDITAL. 2.2 Os materiais serão leiloados e entregues, no estado e condições em que se encontram expostos para visita e futura arrematação, pressupondo-se conhecidos e aceitos pelos participantes, não sendo aceitas reclamações posteriores.

Chapadão do Sul (MS), 16 de

julho de 2010.

Luiz Francisco de Carvalho
Presidente C.L

**Estado de Mato
Grosso do Sul**

**Prefeitura Municipal
de Chapadão do Sul**

Avenida Seis nº 706

**Fone/fax:
(0xx67) 3562-5680
Cep: 79560-000**

**Site:
www.chapadaodosul.
ms.gov.br**

Email: dosul@chapadaodosul.ms.gov.br

Município de CHAPADAO DO SUL
 Relatório Resumido da Execução Orçamentária
 Balanço Orçamentário
 Orçamento Fiscal e da Seguridade Social
 Janeiro à Junho de 2010 / 3º Bimestre

LR.F, Art. 52, Inciso I, alíneas "a" e "b" do Inciso II e §1º - Anexo I

26/07/2010

Receitas	Previsão Inicial	Atualizada (a)	Receitas Realizadas				Saldo a Realizar (a-c)
			No Bimestre (b)	% (b/a)	Até o Bimestre (c)	% (c/a)	
0,000,00,00 RECEITAS (EXCETO INTRA-ORÇAMENTÁRIAS) I	53.751.750,00	53.751.750,00	7.649.443,03	14,23	24.105.801,80	44,85	29.645.948,20
1,000,00,00 RECEITAS CORRENTES	47.553.750,00	47.553.750,00	7.544.479,37	15,87	22.839.349,43	48,03	24.714.400,57
1,100,00,00 RECEITA TRIBUTÁRIA	7.489.005,00	7.489.005,00	1.008.597,82	13,47	2.824.158,61	37,71	4.664.846,39
1,1,10,00,00 Impostos	6.350.000,00	6.350.000,00	872.588,44	13,74	2.158.016,80	33,98	4.191.983,20
1,1,20,00,00 Taxas	922.505,00	922.505,00	104.626,81	10,65	569.300,02	57,94	413.204,98
1,1,30,00,00 Contribuição de Melhoria	156.500,00	156.500,00	31.382,57	20,05	96.841,79	61,88	59.658,21
1,2,00,00,00 RECEITAS DE CONTRIBUIÇÕES	1.736.000,00	1.736.000,00	318.597,11	18,35	979.733,31	56,44	756.266,69
1,2,10,00,00 Contribuições Sociais	1.102.000,00	1.102.000,00	188.829,87	17,14	647.997,19	58,80	454.002,81
1,2,20,00,00 Contribuições Econômicas	634.000,00	634.000,00	129.767,24	20,47	331.736,12	52,32	302.263,88
1,3,00,00,00 RECEITA PATRIMONIAL	2.034.300,00	2.034.300,00	281.384,88	13,83	993.922,70	48,86	1.040.377,30
1,3,10,00,00 Receitas Imobiliárias	1.000,00	1.000,00	0,00	0,00	0,00	0,00	1.000,00
1,3,20,00,00 Receitas de Valores Mobiliários	2.032.300,00	2.032.300,00	281.384,88	13,85	993.922,70	48,91	1.038.377,30
1,3,30,00,00 Receitas de Concessões e Permissões	0,00	0,00	0,00	0,00	0,00	0,00	0,00
1,3,40,00,00 Compensações Financeiras	0,00	0,00	0,00	0,00	0,00	0,00	0,00
1,3,90,00,00 Outras Receitas Patrimoniais	1.000,00	1.000,00	0,00	0,00	0,00	0,00	1.000,00
1,4,00,00,00 RECEITA AGROPECUÁRIA	0,00	0,00	0,00	0,00	0,00	0,00	0,00
1,4,10,00,00 Receita Da Produção Vegetal	0,00	0,00	0,00	0,00	0,00	0,00	0,00
1,4,20,00,00 Receita Da Produção Animal E Derivados	0,00	0,00	0,00	0,00	0,00	0,00	0,00
1,4,90,00,00 Outras Receitas Agropecuárias	0,00	0,00	0,00	0,00	0,00	0,00	0,00
1,5,00,00,00 RECEITA INDUSTRIAL	97.500,00	97.500,00	6.800,00	6,97	25.050,00	25,69	72.450,00
1,5,10,00,00 Receita da Indústria Extrativa Mineral	0,00	0,00	0,00	0,00	0,00	0,00	0,00
1,5,20,00,00 Receita Da Indústria De Transformação	97.500,00	97.500,00	6.800,00	6,97	25.050,00	25,69	72.450,00
1,5,30,00,00 Receita Da Indústria De Construção	0,00	0,00	0,00	0,00	0,00	0,00	0,00
1,5,90,00,00 Outras Receitas Industriais	0,00	0,00	0,00	0,00	0,00	0,00	0,00
1,6,00,00,00 RECEITA DE SERVIÇOS	122.900,00	122.900,00	14.556,21	11,84	40.883,65	33,27	82.016,35
1,7,00,00,00 TRANSFERÊNCIAS CORRENTES	34.845.245,00	34.845.245,00	5.880.256,44	16,30	17.408.123,66	49,96	17.437.121,34
1,7,20,00,00 Transferências Intergovernamentais	34.827.145,00	34.827.145,00	5.611.964,94	16,21	17.320.683,91	50,22	17.306.461,09
1,7,30,00,00 Transferências de Instituições Privadas	0,00	0,00	0,00	0,00	0,00	0,00	0,00
1,7,40,00,00 Transferências do Exterior	0,00	0,00	0,00	0,00	0,00	0,00	0,00
1,7,50,00,00 Transferências de Pessoas	0,00	0,00	0,00	0,00	0,00	0,00	0,00
1,7,60,00,00 Transferências de Convênios	218.100,00	218.100,00	68.291,50	31,31	87.439,75	40,09	130.660,25
1,7,70,00,00 Transferências para Combate à Fome	0,00	0,00	0,00	0,00	0,00	0,00	0,00
1,9,00,00,00 OUTRAS RECEITAS CORRENTES	1.228.800,00	1.228.800,00	234.286,91	19,07	567.477,50	46,18	661.322,50
1,9,10,00,00 Multas e Juros de Mora	86.000,00	86.000,00	16.175,74	18,81	42.549,54	49,48	43.450,46
1,9,20,00,00 Indenizações e Restituições	726.800,00	726.800,00	64.928,37	8,93	197.870,73	27,22	528.929,27
1,9,30,00,00 Receita da Dívida Ativa	375.500,00	375.500,00	152.442,10	40,60	326.145,05	86,86	49.354,95
1,9,90,00,00 Receitas Diversas	40.500,00	40.500,00	740,70	1,83	912,18	2,25	39.587,82
2,0,00,00,00 RECEITAS DE CAPITAL	6.198.000,00	6.198.000,00	104.963,66	1,69	1.266.452,37	20,43	4.931.547,63
2,1,00,00,00 OPERAÇÕES DE CRÉDITO	1.050.000,00	1.050.000,00	0,00	0,00	0,00	0,00	1.050.000,00
2,1,10,00,00 Operações de Crédito Internas	1.050.000,00	1.050.000,00	0,00	0,00	0,00	0,00	1.050.000,00
2,1,20,00,00 Operações de Crédito Externas	0,00	0,00	0,00	0,00	0,00	0,00	0,00
2,2,00,00,00 ALIENAÇÃO DE BENS	26.500,00	26.500,00	0,00	0,00	42.490,00	160,34	-15.990,00
2,2,10,00,00 Alienação de Bens Móveis	21.500,00	21.500,00	0,00	0,00	42.490,00	197,63	-20.990,00

Jefferson Schio
 CRC/MS 011058/P-6

Jocelito Krug
 Prefeito Municipal

Itamar Mariani
 Sec Mun de Finanças e Planejamento

2.2.20.00.00	Alienação de Bens Imóveis																				
2.3.00.00.00	AMORTIZAÇÃO DE EMPRÉSTIMOS		5.000,00			5.000,00															5.000,00
2.4.00.00.00	TRANSFERÊNCIAS DE CAPITAL		253.000,00			253.000,00															181.225,43
2.4.20.00.00	Transferências Intergovernamentais		4.868.500,00			4.868.500,00															3.716.312,20
2.4.30.00.00	Transferências de Instituições Privadas		0,00			0,00															0,00
2.4.40.00.00	Transferências do Exterior		0,00			0,00															0,00
2.4.50.00.00	Transferências de Pessoas		0,00			0,00															0,00
2.4.60.00.00	Transferências de outras Instituições públicas		0,00			0,00															0,00
2.4.70.00.00	Transferências de Convenios		4.868.500,00			4.868.500,00															3.716.312,20
2.4.80.00.00	Transferências para Combate à Fome		0,00			0,00															0,00
2.5.00.00.00	OUTRAS RECEITAS DE CAPITAL		0,00			0,00															0,00
2.5.20.00.00	Integralização Do Capital Social		0,00			0,00															0,00
2.5.40.00.00	Remuneração Das Disponibilidades Do Tesouro Nacional		0,00			0,00															0,00
2.5.50.00.00	Receita da dívida ativa proveniente da amortização de empréstimos e financiamentos		0,00			0,00															0,00
2.5.90.00.00	Receitas de Capital Diversas		0,00			0,00															0,00
6.9.99.99.99	RECEITAS (INTRA-ORÇAMENTÁRIAS) II		1.211.000,00			1.211.000,00															862.565,54
7.0.00.00.00	RECEITAS CORRENTES (INTRA-ORÇAMENTÁRIA)		1.211.000,00			1.211.000,00															862.565,54
7.2.00.00.00	RECEITAS DE CONTRIBUIÇÕES		1.210.000,00			1.210.000,00															439.423,57
7.2.10.00.00	Contribuições Sociais		1.210.000,00			1.210.000,00															439.423,57
7.9.00.00.00	OUTRAS RECEITAS CORRENTES		1.000,00			1.000,00															423.141,97
7.9.10.00.00	Multas e Juros de Mora		1.000,00			1.000,00															423.141,97
SUB-TOTAL DAS RECEITAS (III)=(II+III)			54.962.750,00			54.962.750,00															30.508.513,74
2.1.00.00.00	OPERAÇÕES DE CRÉDITO/REFINANCIAMENTO (IV)		0,00			0,00															0,00
2.1.10.00.00	OPERAÇÕES DE CRÉDITO INTERNAS		0,00			0,00															0,00
2.1.15.00.00	Para Refinanciamento da Dívida Mobiliária		0,00			0,00															0,00
2.1.16.00.00	Para Refinanciamento de Outras Dívidas		0,00			0,00															0,00
2.1.20.00.00	OPERAÇÕES DE CRÉDITO EXTERNAS		0,00			0,00															0,00
2.1.24.00.00	Para Refinanciamento da Dívida Mobiliária		0,00			0,00															0,00
2.1.25.00.00	Para Refinanciamento de Outras Dívidas		0,00			0,00															0,00
SUB-TOTAL COM REFINANCIAMENTO (V)=(III+IV)			54.962.750,00			54.962.750,00															30.508.513,74
DEFICIT (VI)			0,00			0,00															0,00
TOTAL (VII)=(V+VI)			54.962.750,00			54.962.750,00															30.508.513,74
SALDO DE EXERC. ANTERIORES (Cred. Adic.)			0,00			0,00															0,00
Despesas																					
0.0.00.00.00	DESPESAS (EXCETO INTRA-ORÇAMENTÁRIAS) VIII		53.529.400,00			53.515.799,78															33.301.299,16
3.0.00.00.00	DESPESAS CORRENTES		38.369.760,00			38.202.870,63															24.002.653,24
3.1.00.00.00	PESSOAL E ENCARGOS SOCIAIS		20.678.135,00			20.884.947,81															10.987.484,93
3.2.00.00.00	JUROS E ENCARGOS DA DÍVIDA		184.300,00			128.300,00															87.577,83
3.3.00.00.00	OUTRAS DESPESAS CORRENTES		17.507.325,00			17.507.325,00															12.927.590,48
4.0.00.00.00	DESPESAS DE CAPITAL		11.217.640,00			11.382.613,72															5.356.645,92
4.4.00.00.00	INVESTIMENTOS		10.505.540,00			10.505.540,00															5.000.296,36
4.5.00.00.00	INVERSOES FINANCEIRAS		5.000,00			0,00															0,00
4.6.00.00.00	AMORTIZAÇÃO DA DÍVIDA		707.100,00			45.235,92															356.349,54
9.9.99.99.98	RESERVA DE RPPS		3.942.000,00			3.942.000,00															3.942.000,00
9.9.99.99.99	RESERVA DE CONTINGÊNCIA		0,00			0,00															0,00
6.9.99.99.99	DESPESAS (INTRA-ORÇAMENTÁRIAS) IX		1.433.350,00			1.446.960,22															661.671,85
3.1.91.00.00	Aplicação Direta Decorrente de Operação entre		1.433.350,00			1.446.960,22															661.671,85
SUB-TOTAL DAS DESPESAS (X)=(VIII+IX)			54.962.750,00			54.962.750,00															33.962.971,01
4.6.80.00.00	AMORTIZAÇÃO DA DÍVIDA/REFINANCIAMENTO		705.000,00			705.000,00															460.249,54
4.6.80.01.00	AMORTIZAÇÃO DA DÍVIDA INTERNA		705.000,00			705.000,00															460.249,54
4.6.80.01.01	Dívida mobiliária		0,00			0,00															0,00
4.6.80.01.02	Outras dívidas		705.000,00			705.000,00															460.249,54

Jefferson Schio
CRC/MS 011058/P-6

Jocelito Krug
Prefeito Municipal


Itamar Mariani
Sec Mun de Finanças
e Planejamento

4.6.90.01.00	AMORTIZAÇÃO DA DÍVIDA EXTERNA	0,00	0,00	0,00	0,00	0,00	0,00	0,00	0,00	0,00	0,00	0,00
4.6.90.01.01	Dívida mobiliária	0,00	0,00	0,00	0,00	0,00	0,00	0,00	0,00	0,00	0,00	0,00
4.6.90.01.02	Outras dívidas	0,00	0,00	0,00	0,00	0,00	0,00	0,00	0,00	0,00	0,00	0,00
	SUB-TOTAL COM REFINANC. (XII)=(X+XI)	54.962.750,00	0,00	54.962.750,00	8.205.646,98	3.525.551,32	8.054.989,37	20.999.778,99	38,21	33.962.971,01		
	SUPERAVIT (XIII)	0,00	0,00	0,00	0,00	0,00	0,00	3.454.457,27	0,00	30.508.513,74		
	TOTAL (XIV)=(XII+XIII)	54.962.750,00	0,00	54.962.750,00	8.205.646,98	3.525.551,32	8.054.989,37	24.454.236,26	44,49			

Jeferson Schio
CRC/MS 011058/P-6

Jocelito Krug
Prefeito Municipal

Itamar Mariani
Sec Mun de Finanças
e Planejamento



Município de CHAPADAO DO SUL
 Relatório Resumido da Execução Orçamentária
 Demonstrativo da Execução das Despesas por Função/Subfunção
 Orçamento Fiscal e da Seguridade Social
 Janeiro à Junho de 2010 / 3º Bimestre

LRF, Art. 52, inciso II, alíneas "c" - Anexo II

26/07/2010

Função/Subfunção	Dotação Inicial	Dotação Atualizada (a)	Despesas Empenhadas		Despesas Liquidadas				Saldo (a-e)
			No Bimestre (b)	Até o Bimestre (c)	No Bimestre (d)	Até o Bimestre (e)	% (e/total e)	% (e/a)	
DESPESAS EXCETO INTRA-ORÇAMENTÁRIA	53.529.400,0	53.515.799,7	8.202.870,63	35.017.758,2	7.903.026,52	20.214.500,6	96,26	37,77	33.301.299,16
LEGISLATIVA	2.855.000,00	2.855.000,00	341.072,02	1.326.313,83	421.481,26	1.090.375,44	5,19	38,19	1.764.624,56
Ação Legislativa	2.855.000,00	2.855.000,00	341.072,02	1.326.313,83	421.481,26	1.090.375,44	5,19	38,19	1.764.624,56
JUDICIÁRIA	278.200,00	267.295,49	20.906,52	158.011,08	36.552,34	91.123,55	0,43	34,09	176.171,94
Defesa do Interesse Público no Processo Judiciário	278.200,00	267.295,49	20.906,52	158.011,08	36.552,34	91.123,55	0,43	34,09	176.171,94
ESSENCIAL À JUSTIÇA	0,00	0,00	0,00	0,00	0,00	0,00	0,00	0,00	0,00
ADMINISTRAÇÃO	8.168.910,00	7.917.629,10	904.701,07	5.950.963,48	1.216.031,14	3.373.010,59	16,06	42,60	4.544.618,51
Ação Legislativa	15.000,00	0,00	0,00	0,00	0,00	0,00	0,00	0,00	0,00
Administração Geral	7.933.910,00	7.794.799,10	904.701,07	5.950.963,48	1.216.031,14	3.373.010,59	16,06	43,27	4.421.788,51
Formação de Recursos Humanos	52.000,00	14.500,00	0,00	0,00	0,00	0,00	0,00	0,00	14.500,00
Administração de Receitas	168.000,00	108.330,00	0,00	0,00	0,00	0,00	0,00	0,00	108.330,00
DEFESA NACIONAL	0,00	0,00	0,00	0,00	0,00	0,00	0,00	0,00	0,00
SEGURANÇA PÚBLICA	222.000,00	244.000,00	0,00	244.000,00	37.000,00	114.500,00	0,55	46,93	129.500,00
Defesa Civil	222.000,00	244.000,00	0,00	244.000,00	37.000,00	114.500,00	0,55	46,93	129.500,00
RELAÇÕES EXTERIORES	0,00	0,00	0,00	0,00	0,00	0,00	0,00	0,00	0,00
ASSISTÊNCIA SOCIAL	2.499.515,00	2.635.900,37	133.872,91	1.368.702,62	348.195,87	948.431,84	4,52	35,98	1.687.468,53
Assistência ao Idoso	263.800,00	249.931,13	12.752,30	46.338,77	10.392,61	20.260,50	0,10	8,11	229.670,63
Assistência à Criança e ao Adolescente	521.450,00	503.261,30	27.365,36	298.946,33	79.496,22	176.673,02	0,84	35,11	326.588,28
Assistência Comunitária	1.690.265,00	1.857.475,14	93.755,25	1.011.312,90	258.307,04	742.307,10	3,53	39,96	1.115.168,04
Alimentação e Nutrição	24.000,00	25.232,80	0,00	12.104,62	0,00	9.191,22	0,04	36,43	16.041,58
PREVIDÊNCIA SOCIAL	4.450.000,00	4.450.000,00	1.778,00	389.833,52	38.699,60	150.324,44	0,72	3,38	4.299.675,56
Previdência do Regime Estatutário	4.450.000,00	4.450.000,00	1.778,00	389.833,52	38.699,60	150.324,44	0,72	3,38	4.299.675,56
SAÚDE	9.232.810,00	11.169.395,6	2.183.956,56	8.276.581,23	2.173.182,48	5.210.867,49	24,81	46,65	5.958.528,18
Formação de Recursos Humanos	10.800,00	11.777,12	0,00	3.940,00	0,00	3.940,00	0,02	33,45	7.837,12
Atenção Básica	5.317.660,00	5.616.018,57	862.720,25	4.165.982,72	968.117,55	2.732.082,98	13,01	48,65	2.883.935,59
Assistência Hospitalar e Ambulatorial	3.825.950,00	5.448.176,78	1.300.337,80	4.052.728,29	1.182.586,07	2.439.751,58	11,62	44,78	3.008.425,20
Vigilância Epidemiológica	78.400,00	93.423,20	20.898,51	53.930,22	22.478,86	35.092,93	0,17	37,56	58.330,27
TRABALHO	5.000,00	0,00	0,00	0,00	0,00	0,00	0,00	0,00	0,00
Fomento ao Trabalho	5.000,00	0,00	0,00	0,00	0,00	0,00	0,00	0,00	0,00
EDUCAÇÃO	13.189.650,00	12.875.463,6	1.939.581,38	8.908.633,54	2.043.985,42	4.936.655,99	23,51	38,34	7.938.807,69
Administração Geral	6.600,00	5.600,00	0,00	0,00	0,00	0,00	0,00	0,00	5.600,00
Alimentação e Nutrição	489.330,00	737.122,24	13.178,58	710.392,75	75.244,54	166.970,40	0,80	22,65	570.151,84
Ensino Fundamental (Educação Básica)	8.900.470,00	8.720.867,39	1.414.186,93	6.006.061,74	1.493.923,07	3.639.633,16	17,33	41,73	5.081.234,23
Ensino Profissional	4.500,00	23.500,00	0,00	0,00	0,00	0,00	0,00	0,00	23.500,00
Ensino Superior	205.000,00	343.309,00	-11.310,00	312.498,80	68.437,75	128.272,60	0,61	37,36	215.036,40
Educação Infantil (Educação Básica)	3.316.150,00	2.608.891,24	527.813,37	1.651.402,90	362.589,26	909.780,28	4,33	34,87	1.699.110,96
Educação de Jovens e Adultos	87.600,00	81.873,81	-4.287,50	1.012,55	0,00	1.012,55	0,00	1,24	80.861,26
Educação Especial	180.000,00	354.300,00	0,00	227.264,80	43.790,80	90.987,00	0,43	25,68	263.313,00
CULTURA	858.850,00	801.191,35	100.830,94	392.697,98	90.758,88	278.757,56	1,33	34,79	522.433,79
Difusão Cultural	858.850,00	801.191,35	100.830,94	392.697,98	90.758,88	278.757,56	1,33	34,79	522.433,79
DIREITOS DA CIDADANIA	0,00	0,00	0,00	0,00	0,00	0,00	0,00	0,00	0,00
URBANISMO	3.666.635,00	3.035.959,77	650.566,41	2.960.515,04	407.683,88	1.076.783,71	5,13	35,47	1.959.176,06
InfraEstrutura Urbana	1.697.000,00	602.054,10	-660,89	551.645,22	17.825,45	60.626,00	0,29	10,07	541.428,10
Serviços Urbanos	1.969.635,00	2.433.905,67	651.227,30	2.408.869,82	389.858,43	1.016.157,71	4,84	41,75	1.417.747,96
HABITAÇÃO	516.000,00	495.686,95	0,00	230,00	0,00	230,00	0,00	0,05	495.456,95
Habitação Urbana	516.000,00	495.686,95	0,00	230,00	0,00	230,00	0,00	0,05	495.456,95
SANEAMENTO	1.149.000,00	1.228.117,16	503.773,04	927.182,93	132.134,44	461.876,19	2,20	37,61	766.240,97
Saneamento Básico Urbano	1.149.000,00	1.228.117,16	503.773,04	927.182,93	132.134,44	461.876,19	2,20	37,61	766.240,97
GESTÃO AMBIENTAL	195.000,00	231.102,85	106.032,00	106.032,00	0,00	0,00	0,00	0,00	231.102,85
Preservação e Conservação Ambiental	140.000,00	231.102,85	106.032,00	106.032,00	0,00	0,00	0,00	0,00	231.102,85
Controle Ambiental	55.000,00	0,00	0,00	0,00	0,00	0,00	0,00	0,00	0,00
CIÊNCIA E TECNOLOGIA	0,00	0,00	0,00	0,00	0,00	0,00	0,00	0,00	0,00
AGRICULTURA	464.600,00	757.736,39	398.386,51	638.304,11	110.633,77	203.609,68	0,97	26,87	554.126,71
Promoção da Produção Vegetal	297.850,00	296.926,10	15.127,24	201.452,42	46.934,63	116.976,49	0,56	39,40	179.949,61
Extensão Rural	166.750,00	460.810,29	383.259,27	436.851,69	63.699,14	86.633,19	0,41	18,80	374.177,10
ORGANIZAÇÃO AGRÁRIA	0,00	0,00	0,00	0,00	0,00	0,00	0,00	0,00	0,00
INDÚSTRIA	300.000,00	90.472,46	0,00	0,00	0,00	0,00	0,00	0,00	90.472,46
Promoção Industrial	300.000,00	90.472,46	0,00	0,00	0,00	0,00	0,00	0,00	90.472,46
COMÉRCIO E SERVIÇOS	111.950,00	116.495,79	502,97	50.881,46	17.844,94	37.038,53	0,18	31,79	79.457,26
Promoção Comercial	95.000,00	99.545,79	502,97	50.881,46	17.844,94	37.038,53	0,18	37,21	62.507,26
Turismo	16.950,00	16.950,00	0,00	0,00	0,00	0,00	0,00	0,00	16.950,00
COMUNICAÇÕES	335.330,00	429.541,37	22.540,77	381.226,21	64.450,76	178.030,86	0,85	41,45	251.510,51
Administração Geral	335.330,00	429.541,37	22.540,77	381.226,21	64.450,76	178.030,86	0,85	41,45	251.510,51
ENERGIA	644.000,00	549.933,90	126.557,98	327.935,69	150.227,51	305.050,47	1,45	55,47	244.883,43
Energia Elétrica	644.000,00	549.933,90	126.557,98	327.935,69	150.227,51	305.050,47	1,45	55,47	244.883,43
TRANSPORTE	2.283.900,00	1.241.548,93	417.805,07	1.138.412,03	174.430,75	591.689,17	2,82	47,66	649.859,76
Serviços Urbanos	143.700,00	197.495,00	388,43	170.085,14	1.675,73	169.139,14	0,81	85,64	28.355,86

Jeferson Schio
 CRC/MS 011058/P-6

Jocelito Krug
 Prefeito Municipal

Itamar Mariani
 Sec Mun de Finanças
 e Planejamento

Município de CHAPADAO DO SUL
 Relatório Resumido da Execução Orçamentária
 Demonstrativo da Execução das Despesas por Função/Subfunção
 Orçamento Fiscal e da Seguridade Social
 Janeiro à Junho de 2010 / 3º Bimestre

LRF, Art. 52, inciso II, alíneas "c" - Anexo II

26/07/2010

Função/Subfunção	Dotação Inicial	Dotação Atualizada (a)	Despesas Empenhadas		Despesas Liquidadas				Saldo (a-e)
			No Bimestre (b)	Até o Bimestre (c)	No Bimestre (d)	Até o Bimestre (e)	% (e/total e)	% (e/a)	
Transporte Aéreo	41.200,00	3.200,00	296,00	351,00	296,00	351,00	0,00	10,97	2.849,00
Transporte Rodoviário	2.099.000,00	1.040.853,93	417.120,64	967.975,89	172.459,02	422.199,03	2,01	40,56	618.654,90
DESPORTO E LAZER	591.650,00	829.984,55	205.717,23	704.138,40	231.032,07	602.318,74	2,87	72,57	227.665,81
Desporto Comunitário	31.000,00	31.000,00	0,00	0,00	0,00	0,00	0,00	0,00	31.000,00
Lazer	560.650,00	798.984,55	205.717,23	704.138,40	231.032,07	602.318,74	2,87	75,39	196.665,81
ENCARGOS ESPECIAIS	1.286.400,00	1.068.344,00	144.289,25	767.163,06	208.701,41	563.826,37	2,68	52,78	504.517,63
Serviço da Dívida Interna	891.400,00	729.400,00	45.235,92	488.807,20	109.650,20	285.472,63	1,36	39,14	443.927,37
Outros Encargos Especiais	395.000,00	338.944,00	99.053,33	278.355,86	99.051,21	278.353,74	1,33	82,12	60.590,26
RESERVA DE CONTINGÊNCIA	0,00	0,00	0,00	0,00	0,00	0,00	0,00	0,00	0,00
RESERVA RPPS	225.000,00	225.000,00	0,00	0,00	0,00	0,00	0,00	0,00	225.000,00
Reserva do RPPS	225.000,00	225.000,00	0,00	0,00	0,00	0,00	0,00	0,00	225.000,00
DESPESAS INTRA-ORÇAMENTÁRIA	1.433.350,00	1.446.950,22	2.776,35	907.793,11	151.962,85	785.278,37	3,74	54,27	661.671,85
LEGISLATIVA	50.000,00	50.000,00	2.085,45	5.886,63	2.085,45	5.886,63	0,03	11,77	44.113,37
Ação Legislativa	50.000,00	50.000,00	2.085,45	5.886,63	2.085,45	5.886,63	0,03	11,77	44.113,37
JUDICIÁRIA	4.800,00	4.800,00	0,00	4.544,06	643,72	3.653,36	0,02	76,11	1.146,64
Defesa do Interesse Público no Processo Judiciário	4.800,00	4.800,00	0,00	4.544,06	643,72	3.653,36	0,02	76,11	1.146,64
ADMINISTRAÇÃO	254.900,00	254.900,00	0,00	134.070,66	32.764,32	111.884,83	0,53	43,89	143.015,17
Administração Geral	254.900,00	254.900,00	0,00	134.070,66	32.764,32	111.884,83	0,53	43,89	143.015,17
ASSISTÊNCIA SOCIAL	60.500,00	60.500,00	0,00	44.517,27	11.164,82	38.144,81	0,18	63,05	22.355,19
Assistência à Criança e ao Adolescente	500,00	500,00	0,00	0,00	0,00	0,00	0,00	0,00	500,00
Assistência Comunitária	60.000,00	60.000,00	0,00	44.517,27	11.164,82	38.144,81	0,18	63,57	21.855,19
SAÚDE	381.500,00	391.991,27	0,00	294.719,93	38.488,20	278.259,85	1,33	70,99	113.731,42
Atenção Básica	321.500,00	321.500,00	0,00	224.628,66	28.904,18	211.820,27	1,01	65,88	109.679,73
Assistência Hospitalar e Ambulatorial	60.000,00	70.491,27	0,00	70.091,27	9.584,02	66.439,58	0,32	94,25	4.051,69
EDUCAÇÃO	598.100,00	598.100,00	690,90	365.674,20	55.363,84	306.809,47	1,46	51,30	291.290,53
Ensino Fundamental (Educação Básica)	419.200,00	419.200,00	0,00	250.796,81	41.561,89	211.877,31	1,01	50,54	207.322,69
Educação Infantil (Educação Básica)	175.900,00	175.900,00	690,90	114.877,39	13.801,95	94.932,16	0,45	53,97	80.967,84
Educação de Jovens e Adultos	3.000,00	3.000,00	0,00	0,00	0,00	0,00	0,00	0,00	3.000,00
CULTURA	12.700,00	12.700,00	0,00	7.615,79	1.707,62	5.869,01	0,03	46,21	6.830,99
Difusão Cultural	12.700,00	12.700,00	0,00	7.615,79	1.707,62	5.869,01	0,03	46,21	6.830,99
URBANISMO	1.000,00	0,00	0,00	0,00	0,00	0,00	0,00	0,00	0,00
Serviços Urbanos	1.000,00	0,00	0,00	0,00	0,00	0,00	0,00	0,00	0,00
SANEAMENTO	36.450,00	36.450,00	0,00	22.276,38	5.420,00	18.679,28	0,09	51,25	17.770,72
Saneamento Básico Urbano	36.450,00	36.450,00	0,00	22.276,38	5.420,00	18.679,28	0,09	51,25	17.770,72
AGRICULTURA	20.000,00	23.021,90	0,00	17.571,90	2.242,78	9.077,02	0,04	39,43	13.944,88
Promoção da Produção Vegetal	20.000,00	23.021,90	0,00	17.571,90	2.242,78	9.077,02	0,04	39,43	13.944,88
COMÉRCIO E SERVIÇOS	500,00	500,00	0,00	0,00	0,00	0,00	0,00	0,00	500,00
Turismo	500,00	500,00	0,00	0,00	0,00	0,00	0,00	0,00	500,00
COMUNICAÇÕES	7.800,00	7.800,00	0,00	4.729,24	729,24	2.552,34	0,01	32,72	5.247,66
Administração Geral	7.800,00	7.800,00	0,00	4.729,24	729,24	2.552,34	0,01	32,72	5.247,66
DESPORTO E LAZER	5.100,00	6.187,05	0,00	6.187,05	1.352,86	4.461,77	0,02	72,11	1.725,28
Lazer	5.100,00	6.187,05	0,00	6.187,05	1.352,86	4.461,77	0,02	72,11	1.725,28
TOTAL	54.962.750,0	54.962.750,0	8.205.646,98	35.925.551,3	8.054.989,37	20.999.778,9	100,00	38,21	33.962.971,01

Jeferson Schio
CRC/MS 011058/P-6

Jocelito Krug
Prefeito Municipal

Itamar Mariani
Sec Mun de Finanças e Planejamento

LRF, Art. 52, Inciso I - Anexo III

Município de CHAPADÃO DO SUL
 Relatório Resumido da Execução Orçamentária
 Demonstrativo da Receita Corrente Líquida
 Orçamento Fiscal e da Seguridade Social
 Janeiro à Junho de 2010 / 3º Bimestre

26/07/2010

Especificação	Evolução da Receita Realizada nos últimos 12 meses												Total (Últ. 12 m.)	Previsão Atualizada 2010
	Jul/2009	Ago/2009	Set/2009	Out/2009	Nov/2009	Dez/2009	Jan/2010	Fev/2010	Mar/2010	Abr/2010	Maio/2010	Jun/2010		
RECEITAS CORRENTES (I)	4.650.696,85	3.753.554,56	3.603.863,49	4.335.816,58	4.017.122,26	4.506.586,05	3.934.704,20	4.587.069,93	4.415.848,67	4.514.144,25	4.271.369,85	4.258.444,05	50.946.219,76	53.616.510,00
Receita Tributária	1.639.979,79	583.713,05	563.895,19	514.954,87	560.026,32	536.248,93	336.477,12	567.047,04	540.327,83	371.708,80	591.323,61	417.274,21	7.221.976,76	7.489.005,00
Receita sobre a Propriedade Predial e Territorial Urbana	1.066.343,13	106.768,50	57.212,68	53.981,75	53.834,35	22.996,51	1.780,08	7.005,75	5.923,67	2.506,91	3.151,46	95.730,74	1.477.235,53	1.600.000,00
Imposto sobre a Renda e Proventos de Qualquer	42.943,03	79.298,41	31.941,30	68.104,33	56.832,73	94.992,09	24.167,27	45.625,93	44.888,53	20.113,26	46.535,13	22.635,74	578.067,75	650.000,00
Imposto sobre Transmissão Inter-Vivos de Bens Imóveis e	31.389,90	48.605,74	32.640,21	58.789,53	78.585,05	48.638,36	17.251,45	38.597,42	72.640,47	34.621,63	265.088,77	43.155,00	770.343,53	600.000,00
Imposto sobre Serviços de Qualquer Natureza - ISSQN	203.308,06	275.728,96	398.023,12	288.291,78	233.816,54	222.517,99	215.053,11	211.667,62	291.502,33	251.722,93	224.281,83	172.009,77	2.987.924,04	3.500.000,00
Outras Receitas Tributárias	295.995,67	73.311,44	44.077,88	45.807,48	136.957,65	146.113,98	78.225,21	263.790,32	125.372,83	62.744,07	52.266,42	83.742,96	1.408.405,91	1.139.005,00
Receitas de Contribuições	240.651,06	143.874,08	51.060,81	141.969,68	141.969,68	153.615,54	325.334,13	144.604,76	140.779,83	50.417,48	156.588,22	162.008,89	1.851.549,03	1.736.000,00
Receita Patrimonial	151.253,21	132.264,11	164.034,35	128.412,19	170.132,31	161.474,29	128.094,24	136.939,31	328.743,02	118.761,25	60.389,39	220.995,49	1.901.493,16	2.034.300,00
Receita Agropecuária	0,00	0,00	0,00	0,00	0,00	0,00	0,00	0,00	0,00	0,00	0,00	0,00	0,00	0,00
Receita Industrial	19.873,80	0,00	0,00	33.119,00	0,00	0,00	0,00	18.250,00	0,00	0,00	6.800,00	0,00	78.042,80	97.500,00
Receita de Serviços	10.240,52	7.527,30	6.138,30	6.388,00	6.523,80	4.591,00	5.615,00	3.469,37	10.323,85	6.918,89	5.904,51	8.661,70	82.292,57	122.900,00
Transferências Correntes	2.670.010,57	2.709.132,96	2.701.602,49	3.393.843,59	3.054.478,19	3.545.107,32	2.960.590,93	3.645.445,93	3.275.375,61	3.903.350,74	3.346.147,63	3.319.443,54	38.524.529,30	40.908.005,00
Cota-Parte do Fundo de Participação dos Municípios -	481.637,40	560.303,04	499.989,10	570.551,94	712.198,58	1.248.149,05	784.970,97	864.381,96	642.111,46	789.345,85	947.221,43	822.067,70	8.898.928,48	9.675.800,00
Cota-Parte do Imposto sobre a Propriedade Territorial	4.198,40	1.163,07	6.904,04	609.501,78	13.140,93	26.642,57	4.319,29	9.201,22	1.064,10	357.856,95	840,52	2.858,02	1.037.890,89	900.000,00
Transferência Financeira do ICMS - Desoneração - L.C.	8.376,10	8.376,10	8.376,10	8.376,10	8.376,10	8.376,10	8.504,73	8.504,73	8.504,73	8.504,73	8.504,73	8.504,73	101.284,98	104.500,00
Cota-Parte do ICMS	1.372.553,19	1.370.330,89	1.367.656,06	1.367.772,70	1.492.134,47	1.400.868,44	1.331.877,45	1.272.563,44	1.560.725,06	1.610.486,64	1.504.109,63	1.534.306,61	17.185.394,60	18.150.000,00
Cota-Parte do IPVA	43.663,14	45.202,19	38.076,22	32.757,97	22.317,38	21.548,88	63.209,91	730.195,64	148.049,96	175.832,18	56.725,27	41.534,78	1.419.113,52	1.400.000,00
Cota-Parte do IPI sobre Exportação	10.421,26	0,00	0,00	14.430,72	0,00	17.778,70	1.040,11	0,00	0,00	26.062,83	0,00	0,00	69.733,62	83.500,00
Transferências de Recursos do Fundo de Manutenção e	429.311,99	445.040,95	430.913,90	468.863,65	500.734,00	493.297,17	474.298,80	545.058,37	523.224,74	564.516,39	534.658,49	514.772,29	5.924.790,74	6.554.750,00
Outras Transferências Correntes	319.849,09	278.716,72	353.687,07	321.488,73	305.576,73	328.446,41	292.369,67	215.540,57	391.695,54	390.735,17	294.087,56	385.399,21	3.887.592,47	4.039.455,00
Outras Receitas Correntes	118.687,90	177.043,08	117.132,35	118.687,90	83.992,06	106.548,97	78.592,78	71.312,19	120.298,53	62.987,09	104.216,49	130.070,42	1.289.936,14	1.228.800,00
DEDUÇÕES (II)	571.242,15	489.377,30	384.259,70	610.257,92	543.110,31	539.454,93	694.483,78	670.306,60	566.034,99	585.237,94	698.062,90	576.101,50	6.827.930,02	7.164.760,00
Contribuição plano seg. social	189.179,02	92.302,33	859,47	92.465,88	93.476,89	94.389,34	271.307,33	93.085,27	93.943,99	830,73	94.582,65	94.247,22	1.210.670,12	1.102.000,00
Servidor	189.179,02	92.302,33	859,47	92.465,88	93.476,89	94.389,34	271.307,33	93.085,27	93.943,99	830,73	94.582,65	94.247,22	1.210.670,12	1.102.000,00
Compensação Financeira entre Regimes Previdenciários	0,00	0,00	0,00	0,00	0,00	0,00	0,00	0,00	0,00	0,00	0,00	0,00	0,00	0,00
Dedução de Receita para a Formação do FUNDEB	382.063,13	397.074,97	383.400,23	517.792,04	449.633,42	445.065,59	423.176,45	577.221,33	472.091,00	584.407,21	503.480,25	481.854,28	5.617.259,90	6.062.760,00
RECEITA CORRENTE LÍQUIDA (III)	4.279.454,70	3.264.177,28	3.219.603,79	3.725.558,66	3.474.011,95	3.967.131,12	3.140.220,42	3.916.762,33	3.849.813,68	3.928.906,31	3.673.306,95	3.682.342,55	44.121.289,74	46.451.750,00

Jeferson Schio
 CRC/MS 011058/P-6

Jocelito Krug
 Prefeito Municipal

Itamar Mariani
 Sec Mun de Finanças
 e Planejamento

Município de CHAPADAO DO SUL
Relatório Resumido da Execução Orçamentária
Demonstrativo Simplificado do Relatório Resumido da Execução Orçamentária
Orçamento Fiscal e da Seguridade Social
Janeiro à Junho de 2010 / 3º Bimestre

LRP, Art. 48 - Anexo Resumido

26/07/2010

Balanco Orçamentário - Receitas		No Bimestre	Até o Bimestre
Previsão Inicial da Receita		54.962.750,00	54.962.750,00
Previsão Atualizada da Receita		54.962.750,00	54.962.750,00
Receitas Realizadas		7.573.233,78	24.454.236,26
Deficit Orçamentário		0,00	0,00
Saldo de Exercícios Anteriores		0,00	0,00

Balanco Orçamentário - Despesas		No Bimestre	Até o Bimestre
Dotação Inicial		54.962.750,00	54.962.750,00
Dotação Atualizada		54.962.750,00	54.962.750,00
Despesas Empenhadas		8.205.646,98	35.925.551,32
Despesas Liquidadas		8.054.989,37	20.999.778,99
Superavit Orçamentário		0,00	3.454.457,27

Jeferson Schio
CRC/MS 011058/P-6
Jocelito Krug
Prefeito Municipal
Itamar Mariani
Sec Mun de Finanças
e Planejamento

Município de CHAPADAO DO SUL
 Relatório Resumido da Execução Orçamentária
 Demonstrativo Simplificado do Relatório Resumido da Execução Orçamentária
 Orçamento Fiscal e da Seguridade Social
 Janeiro à Junho de 2010 / 3º Bimestre

LRF, Art. 48 - Anexo Resumido

26/07/2010

Balanco Orçamentário - Receitas	No Bimestre	Até o Bimestre
Previsão Inicial da Receita	54.962.750,00	54.962.750,00
Previsão Atualizada da Receita	54.962.750,00	54.962.750,00
Receitas Realizadas	7.573.233,78	24.454.236,26
Deficit Orçamentário	0,00	0,00
Saldo de Exercícios Anteriores	0,00	0,00

Balanco Orçamentário - Despesas	No Bimestre	Até o Bimestre
Dotação Inicial	54.962.750,00	54.962.750,00
Dotação Atualizada	54.962.750,00	54.962.750,00
Despesas Empenhadas	8.205.646,98	35.925.551,32
Despesas Liquidadas	8.054.989,37	20.999.778,99
Superavit Orçamentário	0,00	3.454.457,27

Despesas por Função / Subfunção	No Bimestre	Até o Bimestre
Despesas Empenhadas	8.205.646,98	35.925.551,32
Despesas Liquidadas	8.054.989,37	20.999.778,99

Receita Corrente Líquida - RCL	Até o Bimestre
RECEITA CORRENTE LÍQUIDA	44.121.289,74

Receitas / Despesas dos Regimes de Previdência	No Bimestre	Até o Bimestre
REGIME PRÓPRIO DE PREVIDÊNCIA SOCIAL DOS SERVIDORES PÚBLICOS	0,00	0,00
Receitas Previdenciárias (III)	384.972,00	1.995.082,17
Despesas Previdenciárias (IV)	38.699,60	150.324,44
Resultado Previdenciário (V)	346.272,40	1.844.757,73

Resultado Nominal e Primário	Meta Fixada no Anexo de Metas Fiscais da LDO (a)	Resultado Apurado Até o Bimestre	% em Relação à Meta (b / a)
Resultado Nominal	-637.912,39	-4.557.240,96	714,40
Resultado Primário	-1.241.063,67	3.417.021,00	-275,33

Movimentação dos Restos à Pagar	Inscrição	Cancelamento Apurado Até o Bimestre	Pagamento Até o Bimestre	Saldo
POR PODER	0,00	0,00	0,00	0,00
RESTOS A PAGAR PROCESSADOS	65.325,60	170,00	38.708,10	26.447,50
Poder Executivo	65.325,60	170,00	38.708,10	26.447,50
Poder Legislativo	0,00	0,00	0,00	0,00
RESTOS A PAGAR NÃO-PROCESSADOS	734.343,19	35.473,21	632.389,31	66.480,67
Poder Executivo	734.343,19	35.473,21	632.389,31	66.480,67
Poder Legislativo	0,00	0,00	0,00	0,00
TOTAL	799.668,79	35.643,21	671.097,41	92.928,17

Despesas com Manutenção e Desenvolvimento do Ensino - MDE	Valor Apurado Até o Bimestre	Limites Constitucionais Anuais	
		% Mínimo a Aplicar no Exercício	% Aplicado Até o Bimestre
Mínimo Anual de 25% das Receitas de Impostos na Manutenção e Desenvolvimento do Ensino -	4.734.599,76	25%	26,67

Jeferson Schio
 CRC/MS 011058/P-6

Jocelito Krug
 Prefeito Municipal

Itamar Mariani
 Sec Mun de Finanças
 e Planejamento

Mínimo Anual de 60% do FUNDEF na Remuneração dos Professores do Ensino Infantil e Complementação da União ao FUNDEB	2.000.821,02	60%	63,24
	0,00	0	0,00

Receitas de Operações de Crédito e Despesas de Capital	Valor Apurado Até o Bimestre	Saldo a Realizar
Receita de Operação de Crédito	0,00	1.050.000,00
Despesa de Capital Líquida	1.062.540,08	5.219.392,47

Projeção Atuarial dos Regimes de Previdência	Exercício em Referência	10º Exercício	20º Exercício	35º Exercício
REGIME PRÓPRIO DE PREVIDÊNCIA SOCIAL DOS SERVIDORES PÚBLICOS	0,00	0,00	0,00	0,00
Receitas Previdenciárias (IV)	0,00	0,00	0,00	0,00
Despesas Previdenciárias (V)	0,00	0,00	0,00	0,00
Resultado Previdenciário (IV-V)	0,00	0,00	0,00	0,00


Receita da Alienação de Ativos e Aplicação dos Recursos	Valor Apurado Até o Bimestre	Saldo a Realizar
Receita de Capital Resultante da Alienação de Ativos	0,00	0,00
Aplicação dos Recursos da Alienação de Ativos	0,00	0,00

Despesas com Ações e Serviços Públicos de Saúde	Valor Apurado Até o Bimestre	Limite Constitucional Anual	
		% Mínimo a Aplicar no Exercício	% Aplicado até o semestre
Despesas Próprias com Ações e Serviços Públicos de Saúde	4.318.069,97	15,00%	24,30

Jeferson Schio
CRC/MS 011058/P-6

Jocelito Krug
Prefeito Municipal

Itamar Mariani
Sec Mun de Finanças
e Planejamento



Município de CHAPADAO DO SUL
 Relatório Resumido da Execução Orçamentária
 Demonstrativo das Receitas e Despesas Previdenciárias do Regime Próprio dos Servidores Públicos
 Orçamento da Seguridade Social
 Janeiro à Junho de 2010 / 3º Bimestre

LRF, Art. 53, inciso II - Anexo V

26/07/2010

Receitas Previdenciárias	Previsão Inicial	Previsão Atualizada	Receitas Realizadas		
			No Bimestre	Até o Bimestre	Até o Bimestre 2009
RECEITAS PREVIDENCIÁRIAS - RPPS (Exceto Intra-Orç.) (I)	3.239.000,00	3.239.000,00	461.181,25	1.646.647,71	1.420.306,48
Receitas Correntes	3.009.000,00	3.009.000,00	438.771,17	1.579.526,55	1.312.961,17
Receitas de Contribuições dos Segurados	1.102.000,00	1.102.000,00	188.829,87	647.997,19	443.477,07
Pessoal Civil	1.102.000,00	1.102.000,00	188.829,87	647.997,19	443.477,07
Contribuição De Servidor Ativo Civil	1.100.000,00	1.100.000,00	188.829,87	647.997,19	443.477,07
Contribuições De Servidor Inativo Civil	1.000,00	1.000,00	0,00	0,00	0,00
Contribuições De Pensionista Civil	1.000,00	1.000,00	0,00	0,00	0,00
Outras Contribuicoes Previdenciarias	0,00	0,00	0,00	0,00	0,00
Receita Patrimonial	1.902.000,00	1.902.000,00	248.911,28	928.219,36	869.484,10
Receitas Imobiliárias	0,00	0,00	0,00	0,00	0,00
Receitas de Valores Mobiliários	1.901.000,00	1.901.000,00	248.911,28	928.219,36	869.484,10
Outras Receitas Patrimoniais	1.000,00	1.000,00	0,00	0,00	0,00
Receita de Serviços	0,00	0,00	0,00	0,00	0,00
Outras Receitas Correntes	5.000,00	5.000,00	1.030,02	3.310,00	0,00
Compensação Previd. Entre Regime Geral E Os Regimes	0,00	0,00	0,00	0,00	0,00
Demais Receitas Correntes	5.000,00	5.000,00	1.030,02	3.310,00	0,00
Receitas de Capital	230.000,00	230.000,00	22.410,08	67.121,16	107.345,31
Alienação de Bens	0,00	0,00	0,00	0,00	0,00
Amortização de Empréstimos	230.000,00	230.000,00	22.410,08	67.121,16	107.345,31
Outras Receitas de Capital	0,00	0,00	0,00	0,00	0,00
RECEITAS PREVIDENCIÁRIAS - RPPS (Intra-Orçamentária) (II)	1.211.000,00	1.211.000,00	-76.209,25	348.434,46	541.967,97
Receitas Correntes (Intra-Orçamentária)	1.211.000,00	1.211.000,00	-76.209,25	348.434,46	541.967,97
Receitas de Capital (Intra-Orçamentária)	0,00	0,00	0,00	0,00	0,00
TOTAL DAS RECEITAS PREVIDENCIÁRIAS RPPS (III)=(I+II)	4.450.000,00	4.450.000,00	384.972,00	1.995.082,17	1.962.274,45

Despesas Previdenciárias	Dotação Inicial	Dotação Atualizada	Despesas Liquidadas		
			No Bimestre	Até o Bimestre	Até o Bimestre 2009
DESPEAS PREVIDENCIÁRIAS - RPPS (Exceto Intra-Orçamentária)(IV)	733.000,00	733.000,00	38.699,60	150.324,44	160.589,51
ADMINISTRAÇÃO GERAL	403.000,00	403.000,00	17.372,43	43.688,59	39.923,10
Despesas Correntes	138.000,00	138.000,00	17.372,43	39.294,13	35.283,10
Despesas de Capital	265.000,00	265.000,00	0,00	4.394,46	4.640,00
PREVIDÊNCIA SOCIAL	330.000,00	330.000,00	21.327,17	106.635,85	120.666,41
Pessoal Civil	330.000,00	330.000,00	21.327,17	106.635,85	120.666,41
Aposentadorias	220.000,00	220.000,00	14.317,38	71.586,90	80.264,79
Pensões	110.000,00	110.000,00	7.009,79	35.048,95	40.401,62
Outros Benefícios Previdenciários	0,00	0,00	0,00	0,00	0,00
Outros Despesas Previdenciárias	0,00	0,00	0,00	0,00	0,00
Compensação Prev. Entre Regime Geral e os Regimes	0,00	0,00	0,00	0,00	0,00
Demais Despesas Previdenciárias	0,00	0,00	0,00	0,00	0,00
DESPEAS PREVIDENCIÁRIAS - RPPS (Intra-Orçamentária)(V)	0,00	0,00	0,00	0,00	0,00
TOTAL DAS DESPEAS PREVIDENCIÁRIAS (VI)=(IV+V)	733.000,00	733.000,00	38.699,60	150.324,44	160.589,51
RESULTADO PREVIDENCIÁRIO (VII)=(III-IV)	3.717.000,00	3.717.000,00	346.272,40	1.844.757,73	1.801.684,94

Aportes de Recursos para o RPPS	Dotação Inicial	Dotação Atualizada	Despesas Liquidadas		
			No Bimestre	Até o Bimestre	Até o Bimestre 2009
TOTAL DOS APORTES PARA O RPPS	0,00	0,00	0,00	0,00	0,00
Plano Financeiro	0,00	0,00	0,00	0,00	0,00
Recursos para Cobertura de Insuficiências Financeiras	0,00	0,00	0,00	0,00	0,00
Recursos para Formação de Reserva	0,00	0,00	0,00	0,00	0,00
Outros Aportes para o RPPS	0,00	0,00	0,00	0,00	0,00
Plano Previdenciário	0,00	0,00	0,00	0,00	0,00
Recursos para Cobertura de Déficit Financeiro	0,00	0,00	0,00	0,00	0,00
Recursos para Cobertura de Déficit Atuarial	0,00	0,00	0,00	0,00	0,00
Outros Aportes para o RPPS	0,00	0,00	0,00	0,00	0,00

RESERVA ORÇAMENTÁRIA DO RPPS	Previsão Orçamentária
Valor	0,00

BENS E DIREITOS DO RPPS	2º Bimestre/2010	Período Referência	
		2009	2010
Caixa	0,00	0,00	0,00
Bancos Conta Movimento	20.150.926,20	16.616.600,87	20.497.333,53
Outras Bens e Direitos	0,00	0,00	0,00
Investimentos	0,00	0,00	0,00

Jeferson Schio
 CRC/MS 011058/P-6

Jocelito Krug
 Prefeito Municipal

Itamar Mariani
 Sec Mun de Finanças
 e Planejamento

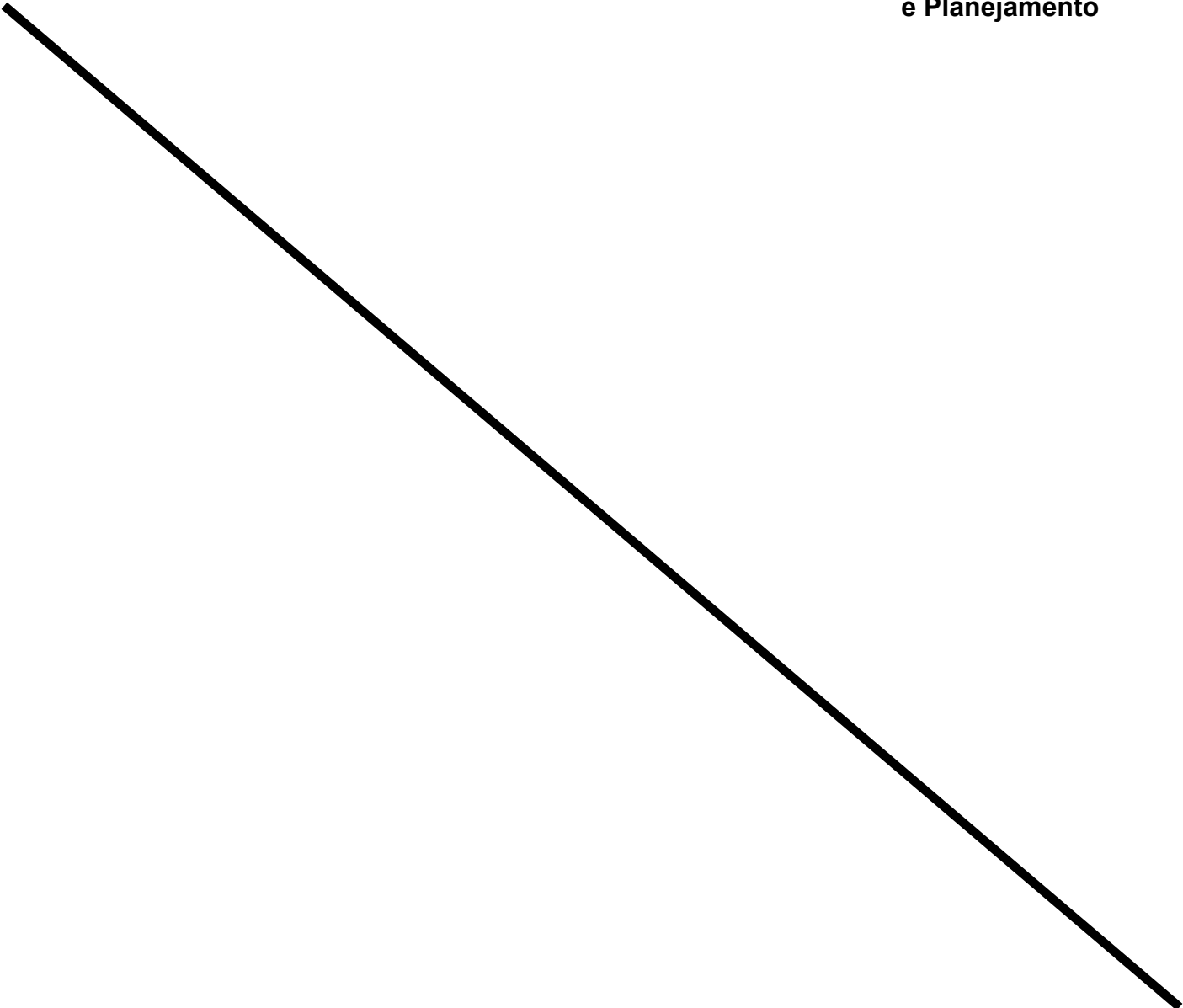
Receitas Intra-Orçamentárias - RPPS	Previsão Inicial	Previsão Atualizada	Receitas Realizadas		
			No Bimestre	Até o Bimestre	Até o Bimestre 2009
RECEITAS CORRENTES (VIII)	1.001.000,00	1.001.000,00	-112.019,03	226.276,92	541.967,97
Receita de Contribuições	1.000.000,00	1.000.000,00	188.819,37	648.418,89	541.967,97
Patronal	1.000.000,00	1.000.000,00	188.819,37	648.418,89	541.967,97
Pessoal Civil	1.000.000,00	1.000.000,00	188.819,37	648.418,89	541.967,97
Para Cobertura de Déficit Atuarial	0,00	0,00	0,00	0,00	0,00
Em Regime de Débitos e Parcelamentos	0,00	0,00	0,00	0,00	0,00
Receita Patrimonial	0,00	0,00	0,00	0,00	0,00
Receita de Serviços	0,00	0,00	0,00	0,00	0,00
Outras Receitas Correntes	1.000,00	1.000,00	-300.838,40	-422.141,97	0,00
RECEITAS DE CAPITAL (IX)	0,00	0,00	0,00	0,00	0,00
Alienação de Bens	0,00	0,00	0,00	0,00	0,00
Amortização de Empréstimos	0,00	0,00	0,00	0,00	0,00
Outras Receitas de Capital	0,00	0,00	0,00	0,00	0,00
DEDUÇÕES DA RECEITA (X)	0,00	0,00	0,00	0,00	0,00
TOTAL DAS RECEITAS PREVIDENCIÁRIAS INTRA-ORÇAMENTÁRIAS	1.001.000,00	1.001.000,00	-112.019,03	226.276,92	541.967,97

Despesas Intra-Orçamentárias - RPPS	Dotação Inicial	Dotação Atualizada	Despesas Liquidadas		
			No Bimestre	Até o Bimestre	Até o Bimestre 2009
ADMINISTRAÇÃO (XII)	0,00	0,00	0,00	0,00	0,00
Despesas Correntes	0,00	0,00	0,00	0,00	0,00
Despesas de Capital	0,00	0,00	0,00	0,00	0,00
TOTAL DAS DESPESAS PREVIDENCIÁRIAS INTRA-ORÇAMENTÁRIAS	0,00	0,00	0,00	0,00	0,00

Jeferson Schio
CRC/MS 011058/P-6

Jocelito Krug
Prefeito Municipal

Itamar Mariani
Sec Mun de Finanças
e Planejamento



Município de CHAPADAO DO SUL
 Relatório Resumido da Execução Orçamentária
 Demonstrativo do Resultado Nominal
 Orçamento Fiscal e da Seguridade Social
 Janeiro à Junho de 2010 / 3º Bimestre

LRF, Art. 53, inciso III - Anexo VI

26/07/2010

Especificação	Saldo		
	Em 31 Dez 2009 (a)	Em 2º Bimestre/2010 (b)	Em 3º Bimestre/2010 (c)
DÍVIDA CONSOLIDADA (I)	1.316.123,47	0,00	0,00
DEDUÇÕES (II)	20.858.364,48	24.358.646,20	24.099.481,97
Ativo Disponível	20.923.937,61	24.385.095,74	24.125.931,51
Haveres Financeiros	0,00	0,00	0,00
(-) Restos a Pagar Processados	65.573,13	26.449,54	26.449,54
DÍVIDA CONSOLIDADA LÍQUIDA (III)=(I-II)	-19.542.241,01	-24.358.646,20	-24.099.481,97
RECEITAS DE PRIVATIZAÇÕES (IV)	0,00	0,00	0,00
PASSIVOS RECONHECIDOS (V)	0,00	0,00	0,00
DÍVIDA FISCAL LÍQUIDA (VI)=(III+IV-V)	-19.542.241,01	-24.358.646,20	-24.099.481,97

Especificação	Período de Referência	
	No Bimestre (c - b)	Até o Bimestre (c - a)
RESULTADO NOMINAL	259.164,23	-4.557.240,96

Discriminação da Meta Fiscal	Valor
META DE RESULTADO NOMINAL FIXADA NO ANEXO DE METAS FISCAIS DA LDO PARA O EXERCÍCIO DE REFERÊNCIA	-637.912,39

Regime Previdenciário			
Especificação	Saldo		
	Em 31 Dez 2009	Em 2º Bimestre/2010	Em 3º Bimestre/2010
DÍVIDA CONSOLIDADA (I)	0,00	0,00	0,00
DEDUÇÕES (VIII)	18.651.092,76	20.138.471,20	20.484.878,53
Ativo Disponível	18.663.547,76	20.150.926,20	20.497.333,53
Haveres Financeiros	0,00	0,00	0,00
(-) Restos a Pagar Processados	12.455,00	12.455,00	12.455,00
DÍVIDA CONSOLIDADA LÍQUIDA PREVIDENCIÁRIA (IX)=(VII-VIII)	-18.651.092,76	-20.138.471,20	-20.484.878,53
RECEITAS DE PRIVATIZAÇÕES (IV)	0,00	0,00	0,00
PASSIVOS RECONHECIDOS (V)	0,00	0,00	0,00
DÍVIDA FISCAL LÍQUIDA PREVIDENCIÁRIA (XI)=(IX-X)	-18.651.092,76	-20.138.471,20	-20.484.878,53

Jeferson Schio
CRC/MS 011058/P-6

Jocelito Krug
Prefeito Municipal

Itamar Mariani
Sec Mun de Finanças
e Planejamento

Município de CHAPADAO DO SUL
 Relatório Resumido da Execução Orçamentária
 Demonstrativo do Resultado Primário
 Orçamento Fiscal e da Seguridade Social
 Janeiro à Junho de 2010 / 3º Bimestre

LRF, Art. 53, inciso III - Anexo VII

26/07/2010

Receitas Primárias	Previsão Atualizada	Receitas Realizadas		
		No Bimestre	Até o Bimestre	Até o Bimestre 2009
RECEITAS PRIMÁRIAS CORRENTES (I)	46.732.450,00	7.186.885,24	22.193.861,19	20.213.216,50
Receita Tributária	7.489.005,00	1.008.597,82	2.824.158,61	2.560.354,61
IPTU	1.600.000,00	98.882,20	116.098,61	127.859,06
IRRF	650.000,00	69.170,87	203.965,86	224.007,68
ITBI	600.000,00	308.243,77	471.714,74	212.559,49
ISS	3.500.000,00	396.291,60	1.366.237,59	1.446.956,83
Taxas	982.505,00	104.626,81	569.300,02	524.413,73
Contribuição de Melhoria	156.500,00	31.382,57	96.841,79	24.557,82
Receita de Contribuições	1.736.000,00	318.597,11	979.733,31	746.520,34
Receita Previdenciária	1.102.000,00	188.829,87	647.997,19	443.477,07
Outras Contribuições	634.000,00	129.767,24	331.736,12	303.043,27
Receita Patrimonial Líquida	2.000,00	0,00	0,00	0,00
Receita Patrimonial	2.034.300,00	281.384,88	993.922,70	934.008,64
(-) Aplicações Financeiras	2.032.300,00	281.384,88	993.922,70	934.008,64
Transferências Correntes	34.845.245,00	5.680.256,44	17.408.123,66	15.719.389,90
FPM	7.740.640,00	1.415.431,37	3.879.479,61	3.203.956,86
ITR	720.000,00	2.958,84	300.912,12	54.407,77
ICMS	14.520.000,00	2.430.733,05	7.051.263,23	6.720.034,79
IPVA	1.120.000,00	78.608,05	972.186,22	893.587,16
IPI	66.800,00	0,00	27.102,94	36.439,41
CIDE	63.000,00	0,00	50.925,90	16.890,82
Convênios de Saúde	2.100,00	0,00	0,00	0,00
Convênios de Educação	195.000,00	68.291,50	87.439,75	33.825,00
Outras Transferências Correntes	10.417.705,00	1.684.233,63	5.038.813,89	4.760.248,09
Demais Receitas Correntes	1.449.200,00	255.643,12	633.411,15	644.983,68
Dívida Ativa	375.500,00	152.442,10	326.145,05	154.723,63
Receitas Correntes Diversas	1.073.700,00	103.201,02	307.266,10	490.260,05
Receita Corrente (Intra Orçamentária)	1.211.000,00	-76.209,25	348.434,46	541.967,97
RECEITAS DE CAPITAL (II)	6.198.000,00	104.963,66	1.266.452,37	526.368,05
Operações de Crédito (III)	1.050.000,00	0,00	0,00	0,00
Alienação de Ativos (V)	26.500,00	0,00	42.490,00	35.880,00
Amortização de Empréstimos (IV)	253.000,00	23.818,95	71.774,57	116.714,71
Transferências de Capital	4.868.500,00	81.144,71	1.152.187,80	373.773,34
Convênios	4.868.500,00	81.144,71	1.152.187,80	373.773,34
Outras Transferências de Capital	0,00	0,00	0,00	0,00
Outras Receitas de Capital	0,00	0,00	0,00	0,00
Receita de Capital (Intra Orçamentária)	0,00	0,00	0,00	0,00
RECEITAS PRIMÁRIAS DE CAPITAL (VI)=(II-III-IV-V)	4.868.500,00	81.144,71	1.152.187,80	373.773,34
RECEITAS PRIMÁRIAS TOTAL (VII)=(I+VI)	51.600.950,00	7.268.029,95	23.346.048,99	20.586.989,84

Despesas Primárias	Dotação Atualizada	Despesas Liquidadas		
		No Bimestre	Até o Bimestre	Até o Bimestre 2009
DESPESAS CORRENTES (VIII)	43.141.867,23	7.488.831,84	19.139.213,99	14.666.721,01
Pessoal e Encargos Sociais	20.884.947,81	3.651.715,39	9.897.462,88	7.650.562,91
Juros e Encargos da Dívida (IX)	128.300,00	12.813,10	40.722,17	69.799,13
Outras Despesas Correntes	22.128.619,42	3.824.303,35	9.201.028,94	6.946.358,97
DESPESAS PRIMÁRIAS CORRENTES (X)=(VIII-IX)	43.013.567,23	7.476.018,74	19.098.491,82	14.596.921,88
DESPESAS DE CAPITAL (XI)	6.431.932,55	414.194,68	1.075.286,63	3.205.576,56
Investimentos	5.830.832,55	317.357,58	830.536,17	2.826.534,93
Inversões Financeiras	0,00	0,00	0,00	0,00
Aquisição de Títulos Representativos de Capital já Integralizado	0,00	0,00	0,00	0,00
Concessão de Empréstimos (XII)	0,00	0,00	0,00	0,00
Demais Inversões Financeiras	0,00	0,00	0,00	0,00
Amortização da Dívida (XIV)	601.100,00	96.837,10	244.750,46	379.041,63
DESPESAS PRIMÁRIAS DE CAPITAL (XV)=(XI-XII-XIII-XIV)	5.830.832,55	317.357,58	830.536,17	2.826.534,93
RESERVA DE RPPS (XVI)	3.942.000,00	0,00	0,00	0,00
RESERVA DE CONTINGÊNCIA (XVII)	0,00	0,00	0,00	0,00
DESPESAS PRIMÁRIAS TOTAL (XVIII)=(X+XV+XVI+XVII)	52.786.399,78	7.793.376,32	19.929.027,99	17.423.456,81
RESULTADO PRIMÁRIO (VII-XVIII)	0,00	-525.346,37	3.417.021,00	3.163.533,03
SALDO DE EXERCÍCIOS ANTERIORES	0,00	0,00	19.841.286,82	0,00

Jeferson Schio
CRC/MS 011058/P-6

Jocelito Krug
Prefeito Municipal


Itamar Mariani
Sec Mun de Finanças e Planejamento

Discriminação da Meta Fiscal	Valor
META DE RESULTADO PRIMÁRIO FIXADA NO ANEXO DE METAS FISCAIS DA LDO PARA O EXERCÍCIO DE REFERÊNCIA	-1.241.063,67

Jeferson Schio
CRC/MS 011058/P-6

Jocelito Krug
Prefeito Municipal

Itamar Mariani
Sec Mun de Finanças
e Planejamento



Município de CHAPADAO DO SUL
 Relatório Resumido da Execução Orçamentária
 Demonstrativo das Receitas e Despesas com Manutenção e Desenvolvimento do Ensino - MDE
 Orçamento Fiscal e da Seguridade Social
 Janeiro à Junho de 2010 / 3º Bimestre

Lei 9.394/96 Art. 72 - Anexo X

26/07/2010

Receitas do Ensino					
Receita Bruta de Impostos	Previsão Inicial	Previsão Atualizada (a)	Receitas Realizadas		
			No Bimestre	Até o Bimestre (b)	% (c)=(b / a) x100
RECEITAS DE IMPOSTOS	6.662.500,00	6.662.500,00	996.732,02	2.439.098,23	36,61
Receita Resultante do Imposto Sobre a Propriedade Predial e	1.836.500,00	1.836.500,00	141.027,24	281.853,92	15,35
Imposto sobre a Propriedade Predial e Territorial Urbana - IPTU	1.600.000,00	1.600.000,00	98.882,20	116.098,61	7,26
Multas E Juros De Mora Do IPTU	1.500,00	1.500,00	11,70	261,86	17,46
Receita Da Dívida Ativa Do IPTU	228.000,00	228.000,00	41.808,65	162.566,22	71,30
Multas E Juros De Mora Da Dívida Ativa Do IPTU	7.000,00	7.000,00	324,69	2.927,23	41,82
Deduções da Receita do IPTU	0,00	0,00	0,00	0,00	0,00
Receita Resultante do Imposto Sobre Transmissão Inter Vivos -	600.000,00	600.000,00	308.243,77	471.714,74	78,62
Imposto sobre Transmissão Inter Vivos de Bens Imóveis e de	600.000,00	600.000,00	308.243,77	471.714,74	78,62
Multas E Juros De Mora Do ITBI	0,00	0,00	0,00	0,00	0,00
Receita Da Dívida Ativa Do ITBI	0,00	0,00	0,00	0,00	0,00
Multas E Juros De Mora Da Dívida Ativa Do ITBI	0,00	0,00	0,00	0,00	0,00
Deduções da Receita do ITBI	0,00	0,00	0,00	0,00	0,00
Receita Resultante do Imposto Sobre Serviços de Qualquer	3.576.000,00	3.576.000,00	478.290,14	1.481.563,71	41,43
Imposto sobre Serviços de Qualquer Natureza - ISSQN	3.500.000,00	3.500.000,00	396.291,60	1.366.237,59	39,04
Multas E Juros De Mora Do ISSQN	20.000,00	20.000,00	1.146,91	8.158,18	40,79
Receita Da Dívida Ativa Do ISS	53.000,00	53.000,00	80.138,56	104.875,45	197,88
Multas E Juros De Mora Da Dívida Ativa Do ISS	3.000,00	3.000,00	713,07	2.292,49	76,42
Deduções da Receita do ISS	0,00	0,00	0,00	0,00	0,00
Receita Resultante do Imposto de Renda Retido na Fonte - IRRF	650.000,00	650.000,00	69.170,87	203.965,86	31,38
Imposto sobre a Renda e Proventos de Qualquer Natureza - IR	650.000,00	650.000,00	69.170,87	203.965,86	31,38
Multas E Juros De Mora Impostos De Renda E Proventos De	0,00	0,00	0,00	0,00	0,00
Receita Da Dívida Ativa Do Imposto Sobre A Renda E Proventos	0,00	0,00	0,00	0,00	0,00
Multas E Juros De Mora Da Dívida Ativa Do IRPQN	0,00	0,00	0,00	0,00	0,00
Deduções da Receita do IRRF	0,00	0,00	0,00	0,00	0,00
Receita Resultante do Imposto Territorial Rural ITR (CF, art. 153,	0,00	0,00	0,00	0,00	0,00
Imposto sobre a Propriedade Territorial Rural	0,00	0,00	0,00	0,00	0,00
Multas e Juros de Mora do Imposto sobre a Propriedade	0,00	0,00	0,00	0,00	0,00
Receita da Dívida Ativa do Imposto sobre a Propriedade	0,00	0,00	0,00	0,00	0,00
Multas e Juros de Mora da Dívida Ativa do Imposto sobre a	0,00	0,00	0,00	0,00	0,00
Deduções da Receita do ITR	0,00	0,00	0,00	0,00	0,00
RECEITAS DE TRANSFERÊNCIAS CONSTITUCIONAIS E LEGAIS	30.313.800,00	30.313.800,00	4.926.673,42	15.313.997,38	50,52
Cota-Parte do Fundo de Participação dos Municípios - FPM	9.675.800,00	9.675.800,00	1.769.289,13	4.830.099,37	49,92
Cota-Parte do ICMS	18.150.000,00	18.150.000,00	3.038.416,24	8.814.078,85	48,56
Cota-Parte do IPI sobre Exportação	83.500,00	83.500,00	0,00	27.102,94	32,46
Cota-Parte do Imposto sobre a Propriedade Territorial Rural -	900.000,00	900.000,00	3.698,54	376.140,10	41,79
Cota-Parte do Imp. sobre Operações de Crédito, Câmbio e	0,00	0,00	0,00	0,00	0,00
Cota-Parte do IPVA	1.400.000,00	1.400.000,00	98.260,05	1.215.547,74	86,82
Transferência Financeira do ICMS - Desoneração - L.C. N° 87/96	104.500,00	104.500,00	17.009,46	51.028,38	48,83
TOTAL DA RECEITA BRUTA DE IMPOSTOS	36.976.300,00	36.976.300,00	5.923.405,44	17.753.095,61	48,01

Receitas Adicionais para Financiamento do Ensino	Previsão Inicial	Previsão Atualizada (a)	Receitas Realizadas		
			No Bimestre	Até o Bimestre	%
RECEITA DA APLICAÇÃO FINANCEIRA DE OUTROS RECURSOS DE	0,00	0,00	0,00	0,00	0,00
TRANSFERÊNCIAS DO FNDE	513.280,00	513.280,00	119.020,64	278.163,83	54,19
Transferências do Salário-Educação	230.000,00	230.000,00	46.770,98	146.623,34	63,75
Outras Transferências do FNDE	283.280,00	283.280,00	72.249,66	131.540,49	46,43
Aplicação Financeira dos Recursos do FNDE	0,00	0,00	0,00	0,00	0,00
RECEITAS DE TRANSFERÊNCIAS DE CONVÊNIOS	1.494.000,00	1.494.000,00	98.291,50	864.439,75	57,86
Transferências de Convênios	1.494.000,00	1.494.000,00	98.291,50	864.439,75	57,86
Aplicação Financeira dos Recursos de Convênios	0,00	0,00	0,00	0,00	0,00
RECEITA DE OPERAÇÕES DE CRÉDITO	0,00	0,00	0,00	0,00	0,00
OUTRAS RECEITAS PARA FINANCIAMENTO DO ENSINO	0,00	0,00	0,00	0,00	0,00
TOTAL DAS OUTRAS RECEITAS DESTINAS AO ENSINO	2.007.280,00	2.007.280,00	217.312,14	1.142.603,58	56,92

Jeferson Schio
CRC/MS 011058/P-6

Jocelito Krug
Prefeito Municipal

Itamar Mariani
Sec Mun de Finanças e Planejamento

FUNDEB					
Receitas do FUNDEB	Previsão Inicial	Previsão Atualizada (a)	Receitas Realizadas		
			No Bimestre	Até o Bimestre	%
Receitas Destinadas ao FUNDEB	6.062.760,00	6.062.760,00	985.334,53	3.042.230,52	50,18
Cota Parte FPM Destinadas ao FUNDEB (20%)	1.935.160,00	1.935.160,00	353.857,76	950.619,76	49,12
ICMS - Desoneração Destinadas ao FUNDEB (20%)	20.900,00	20.900,00	3.401,88	10.205,64	48,83
Cota Parte ICMS Destinadas ao FUNDEB (20%)	3.630.000,00	3.630.000,00	607.683,19	1.762.815,62	48,56
Cota Parte IPI Exportação Destinadas ao FUNDEB (20%)	16.700,00	16.700,00	0,00	0,00	0,00
Cota Parte ITR Destinadas ao FUNDEB (20%)	180.000,00	180.000,00	739,70	75.227,98	41,79
Cota Parte IPVA Destinadas ao FUNDEB (20%)	280.000,00	280.000,00	19.652,00	243.361,52	86,91
RECEITAS RECEBIDAS DO FUNDEB	6.576.250,00	6.576.250,00	1.052.244,90	3.163.853,67	48,11
Transferências de Recursos do FUNDEB	6.554.750,00	6.554.750,00	1.049.430,78	3.156.529,08	48,16
Complementação da União ao FUNDEB	0,00	0,00	0,00	0,00	0,00
Receita de Aplicação Financeira dos Recursos do FUNDEB	21.500,00	21.500,00	2.814,12	7.324,59	34,07
RESULTADO LÍQUIDO DAS TRANSFERÊNCIAS DO FUNDEB (11.1.0 -	491.990,00	491.990,00	64.096,25	114.298,56	23,23
ACRÉSCIMO RESULTANTE DAS TRANSERÊNCIAS DO FUNDEB	0,00	0,00	0,00	114.298,56	0,00

Despesas do FUNDEB	Dotação Inicial	Dotação Atualizada (d)	Despesas Liquidadas		
			No Bimestre	Até o Bimestre	%
Pagamento dos Profissionais do Magistério	4.336.200,00	4.225.761,68	720.888,10	2.000.821,02	47,35
Com Educação Infantil	842.800,00	843.390,46	125.532,71	379.569,53	45,01
Com Ensino Fundamental	3.493.400,00	3.382.371,22	595.355,39	1.621.251,49	47,93
Outras Despesas	2.526.450,00	2.634.654,86	445.516,48	1.152.506,62	43,74
Com Educação Infantil	1.322.950,00	1.265.810,27	229.021,91	583.298,99	46,08
Com Ensino Fundamental	1.203.500,00	1.368.844,59	216.494,57	569.207,63	41,58
TOTAL DAS DESPESAS DO FUNDEB (13.0.0+14.0.0)	6.862.650,00	6.860.416,54	1.166.404,58	3.153.327,64	45,96

DEDUÇÕES PARA FINS DE LIMITE DO FUNDEB PARA PAGAMENTO DOS PROFISSIONAIS DO	Valor
RESTOS A PAGAR INSCRITOS NO EXERCÍCIO SEM DISPONIBILIDADE FINANCEIRA DE RECURSOS DO FUNDEB	0,00
DESPESAS CUSTEADAS COM O SUPERÁVIT FINANCEIRO DO EXERCÍCIO ANTERIOR DO FUNDEB	0,00
TOTAL DAS DEDUÇÕES CONSIDERADAS PARA FINS DE LIMITE DO FUNDEB (16.0.0 + 17.0.0)	0,00
MÍNIMO DE 60% DO FUNDEB NA REMUNERAÇÃO DO MAGISTÉRIO COM EDUCAÇÃO INFANTIL E ENSINO FUNDAMENTAL((13-18)/11*100)	63,24

CONTROLE DA UTILIZAÇÃO DE RECURSOS NO EXERCÍCIO SUBSEQUENTE	Valor
RECURSOS RECEBIDOS DO FUNDEB EM EXERCÍCIO ANTERIOR QUE NÃO FORAM UTILIZADOS	0,00
DESPESAS CUSTEADAS COM O SALDO DO ITEM 20 ATÉ O BIMESTRE	0,00

Cálculo do Limite Mínimo com Manutenção e Desenvolvimento do Ensino

Receitas com Ações Típicas de Manutenção e Desenvolvimento do Ensino	Previsão Inicial	Previsão Atualizada (a)	Receitas Realizadas		
			No Bimestre	Até o Bimestre	%
IMPOSTOS E TRANSFERÊNCIAS DESTINADAS À MDE	9.244.075,00	9.244.075,00	1.480.851,36	4.438.273,90	48,01

Despesas com Ações Típicas de Manutenção e Desenvolvimento do Ensino	Dotação Inicial	Dotação Atualizada (d)	Despesas Liquidadas		
			No Bimestre	Até o Bimestre	%
Educação Infantil	3.481.050,00	2.778.791,24	376.391,21	1.004.712,44	36,16
Despesas Custeadas com Recursos do FUNDEB	2.165.750,00	2.109.200,73	354.554,62	962.868,52	45,65
Despesas Custeadas com Outros Recursos de Impostos	1.315.300,00	669.590,51	21.836,59	41.843,92	6,25
Ensino Fundamental	9.284.670,00	9.126.520,19	1.535.484,96	3.851.510,47	42,20
Despesas Custeadas com Recursos do FUNDEB	4.696.900,00	4.751.215,81	811.849,96	2.190.459,12	46,10
Despesas Custeadas com Outros Recursos de Impostos	4.587.770,00	4.375.304,38	723.635,00	1.661.051,35	37,96
Ensino Médio	0,00	0,00	0,00	0,00	0,00
Ensino Superior	205.000,00	343.309,00	68.437,75	128.272,60	37,36
Ensino Profissional Não Integrado ao Ensino Regular	4.500,00	4.500,00	0,00	0,00	0,00
Outras	36.600,00	34.873,81	0,00	1.012,55	2,90
TOTAL DAS DESPESAS COM AÇÕES TÍPICAS DE MDE	13.011.820,00	12.287.994,24	1.980.313,92	4.985.508,06	40,57

Jeferson Schio
CRC/MS 011058/P-6

Jocelito Krug
Prefeito Municipal

Itamar Mariani
Sec Mun de Finanças
e Planejamento

Deduções / Adições Consideradas para Fins de Limite Constitucional	Valor
RESULTADO LÍQUIDO DA TRANSFERÊNCIAS DO FUNDEB	114.298,56
DESPESAS CUSTEADAS COM A COMPLEMENTAÇÃO DO FUNDEB NO EXERCÍCIO	0,00
RECEITA DE APLICAÇÃO FINANCEIRA DOS RECURSOS DO FUNDEB ATÉ O BIMESTRE	7.324,59
DESPESAS CUSTEADAS COM O SUPERÁVIT FINANCEIRO DO EXERCÍCIO ANTERIOR, DO FUNDEB	0,00
DESPESAS CUSTEADAS COM O SUPERÁVIT FINANCEIRO DO EXERCÍCIO ANTERIOR, DE OUTROS RECURSOS DE IMPOSTOS	0,00
RESTOS A PAGAR INSCRITOS NO EXERCÍCIO SEM DISPONIBILIDADE FINANCEIRA DE RECURSOS DE IMPOSTOS VINCULADOS AO CANCELAMENTO, NO EXERCÍCIO, DE RESTOS A PAGAR INSCRITOS COM DISPONIBILIDADE FINANCEIRA DE RECURSOS DE	0,00
TOTAL DAS DEDUÇÕES/ADIÇÕES CONSIDERADAS PARA FINS DE LIMITE CONSTITUCIONAL	121.623,15
TOTAL DAS DESPESAS PARA FINS DE LIMITE ((23+24)-37)	4.734.599,76
MÍNIMO DE 25% DAS RECEITAS RESULTANTE DE IMPOSTOS EM MDE (38/3)x100	26,67

Outras Informações para Controle Financeiro

Outras Despesas Custeadas com Recursos Destinados à MDE	Dotação Inicial	Dotação Atualizada (d)	Despesas Liquidadas		
			No Bimestre	Até o Bimestre	%
DESPESAS CUSTEADAS COM A APLICAÇÃO FINANCEIRA DE OUTROS RECURSOS	0,00	0,00	0,00	0,00	0,00
DESPESAS CUSTEADAS COM A CONTRIBUIÇÃO SOCIAL DO SALÁRIO-EDUCAÇÃO	0,00	0,00	0,00	0,00	0,00
DESPESAS CUSTEADAS COM OPERAÇÕES DE CRÉDITO	0,00	0,00	0,00	0,00	0,00
DESPESAS CUSTEADAS COM OUTRAS RECEITAS PARA FINANCIAMENTO DO	0,00	0,00	0,00	0,00	0,00
TOTAL DAS OUTRAS DESPESAS CUSTEADAS COM RECEITAS ADICIONAIS PARA	0,00	0,00	0,00	0,00	0,00
TOTAL GERAL DAS DESPESAS COM MDE	13.011.820,00	12.287.994,24	1.980.313,92	4.985.508,06	40,57

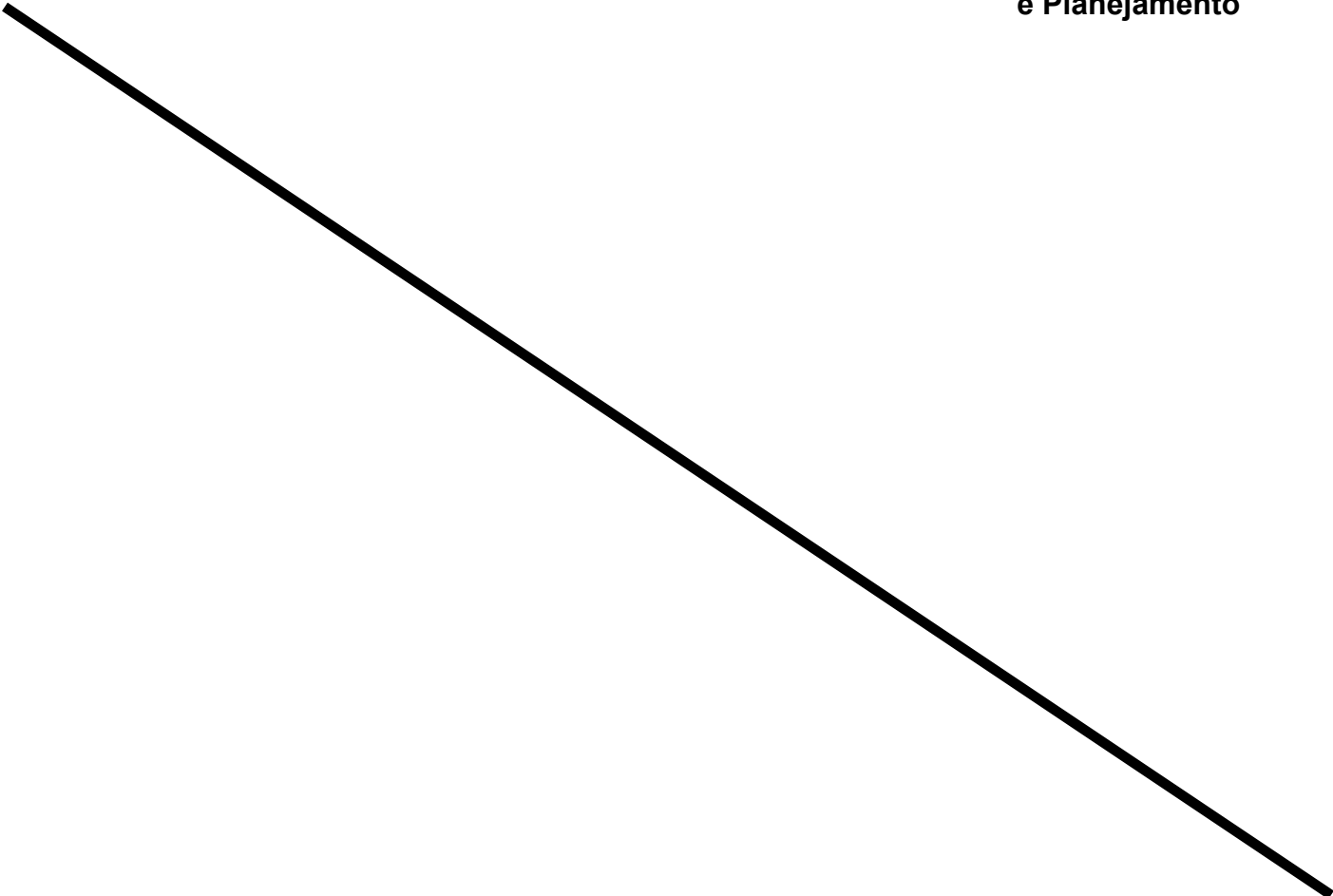
Restos a Pagar Inscritos com Disponibilidade Financeira de Recurso de Impostos Vinculados ao Ensino	Saldo Até o Bimestre	Cancelado em 2010
RESTOS A PAGAR DE DESPESAS COM MDE	2.885,46	0,00

Fluxo Financeiro dos Recursos do FUNDEB	Valor
SALDO FINANCEIRO DO FUNDEB DO EXERCÍCIO ANTERIOR	0,00
INGRESSO DE RECURSOS DO FUNDEB ATÉ O BIMESTRE	3.156.529,08
PAGAMENTOS EFETUADOS ATÉ O BIMESTRE	3.119.848,68
RECEITA DE APLICAÇÃO FINANCEIRA DOS RECURSOS DO FUNDEB ATÉ O BIMESTRE	7.324,59
SALDO FINANCEIRO DO EXERCÍCIO ATUAL	44.004,99

Jeferson Schio
CRC/MS 011058/P-6

Jocelito Krug
Prefeito Municipal

Itamar Mariani
Sec Mun de Finanças
e Planejamento



Município de CHAPADAO DO SUL
 Relatório Resumido da Execução Orçamentária
 Demonstrativo da Receitas de Impostos e das Despesas Próprias com Saúde
 Orçamento Fiscal e da Seguridade Social
 Janeiro à Junho de 2010 / 3º Bimestre

ADCT, art. 77 - Anexo XVI

26/07/2010

Receitas	Previsão		Receitas Realizadas	
	Inicial	Atualizada (a)	Até o Bimestre (b)	% (b / a)
RECEITAS DE IMP. E TRANSF. CONST. E LEGAIS (I)	36.976.300,00	36.976.300,00	17.753.095,61	48,01
Impostos	6.350.000,00	6.350.000,00	2.158.016,80	33,98
Multa, Juros de Mora e Dívida Ativa dos Impostos	312.500,00	312.500,00	281.081,43	89,95
Multa, Juros de Mora e Outros Encargos dos Impostos	31.500,00	31.500,00	13.639,76	43,30
Dívida Ativa dos Impostos	281.000,00	281.000,00	267.441,67	95,17
Receitas de Transferências Constitucionais e Legais	30.313.800,00	30.313.800,00	15.313.997,38	50,52
Da União	10.680.300,00	10.680.300,00	5.257.267,85	49,22
Do Estado	19.633.500,00	19.633.500,00	10.056.729,53	51,22
TRANSF. DE RECURSOS DO SIST. ÚNICO DE SAÚDE - SUS(II)	2.459.260,00	2.459.260,00	1.019.547,97	41,46
Da União para o Município	1.425.600,00	1.425.600,00	381.753,53	26,78
Do Estado para o Município	1.031.560,00	1.031.560,00	637.794,44	61,83
Demais Municípios para o Município	0,00	0,00	0,00	0,00
Outras Receitas do SUS	2.100,00	2.100,00	0,00	0,00
RECEITAS DE OPERAÇÕES DE CRÉDITO VINCULADAS À SAÚDE (III)	0,00	0,00	0,00	0,00
OUTRAS RECEITAS ORÇAMENTÁRIAS	20.378.950,00	20.378.950,00	8.375.388,74	41,10
(-) DEDUÇÕES PARA O FUNDEB	6.062.760,00	6.062.760,00	3.042.230,52	50,18
TOTAL	53.751.750,00	53.751.750,00	24.105.801,80	44,85

Despesas com Saúde (Por Grupo de Natureza de Despesa)	Dotação		Despesas Liquidadas	
	Inicial	Atualizada (c)	Até o Bimestre (d)	% (d / c)
DESPEAS CORRENTES	8.320.610,00	10.273.091,19	5.266.298,27	51,26
Pessoal e Encargos Sociais	6.434.660,00	6.352.608,76	3.401.637,60	53,55
Juros e Encargos da Dívida	0,00	0,00	0,00	0,00
Outras Despesas Correntes	1.885.950,00	3.920.482,43	1.864.660,67	47,56
DESPEAS DE CAPITAL	1.199.100,00	1.099.150,42	120.072,27	10,92
Investimentos	1.199.100,00	1.099.150,42	120.072,27	10,92
Inversões Financeiras	0,00	0,00	0,00	0,00
Amortização da Dívida	0,00	0,00	0,00	0,00
TOTAL (IV)	9.519.710,00	11.372.241,61	5.386.370,54	47,36

Despesas Próprias com Ações e Serviços Públicos e de Saúde	Dotação		Despesas Liquidadas	
	Inicial	Atualizada	Até o Bimestre (e)	% (e) / desp. saúde
DESPEAS COM SAÚDE	9.519.710,00	11.372.241,61	5.386.370,54	100,00
(-) DESPEAS COM INATIVOS E PENSIONISTAS	0,00	0,00	0,00	0,00
(-) DESPEAS CUSTEADAS COM OUTROS RECURSOS DESTINADOS	2.459.260,00	2.968.163,98	1.068.300,57	19,83
Recursos do Sistema Único de Saúde - SUS	2.459.260,00	2.968.163,98	1.068.300,57	19,83
Recursos de Operações de Crédito	0,00	0,00	0,00	0,00
Outros Recursos	0,00	0,00	0,00	0,00
(-) RP INSCRITOS NO EXERCÍCIO SEM DISPONIBILIDADE	0,00	0,00	0,00	0,00
TOTAL DESP. PRÓP. COM AÇÕES E SERV. PÚB. DE SAÚDE(V)	7.060.450,00	8.404.077,63	4.318.069,97	80,17

Controle de Restos a Pagar Inscritos em Exercícios Anteriores Vinculados à Saúde	Aplicação Mínima em 2009 (f)	Aplicação Apurada em 2009 (g)	Restos a Pagar	
			Inscritos em 31/12/2009	Cancelados em 2010 (VI)
RP DE DESPEAS PRÓPRIAS COM AÇÕES EM SERVIÇOS	0,00	0,00	0,00	3.941,27

PARTICIPAÇÃO DAS DESPEAS COM AÇÕES E SERVIÇOS PÚBLICOS DE SAÚDE NA RECEITA DE IMPOSTOS E TRANSFERÊNCIAS CONSTITUCIONAIS E LEGAIS - LIMITE CONSTITUCIONAL (15%) [(V-VI)/I] 24,30

Jeferson Schio
CRC/MS 011058/P-6

Jocelito Krug
Prefeito Municipal

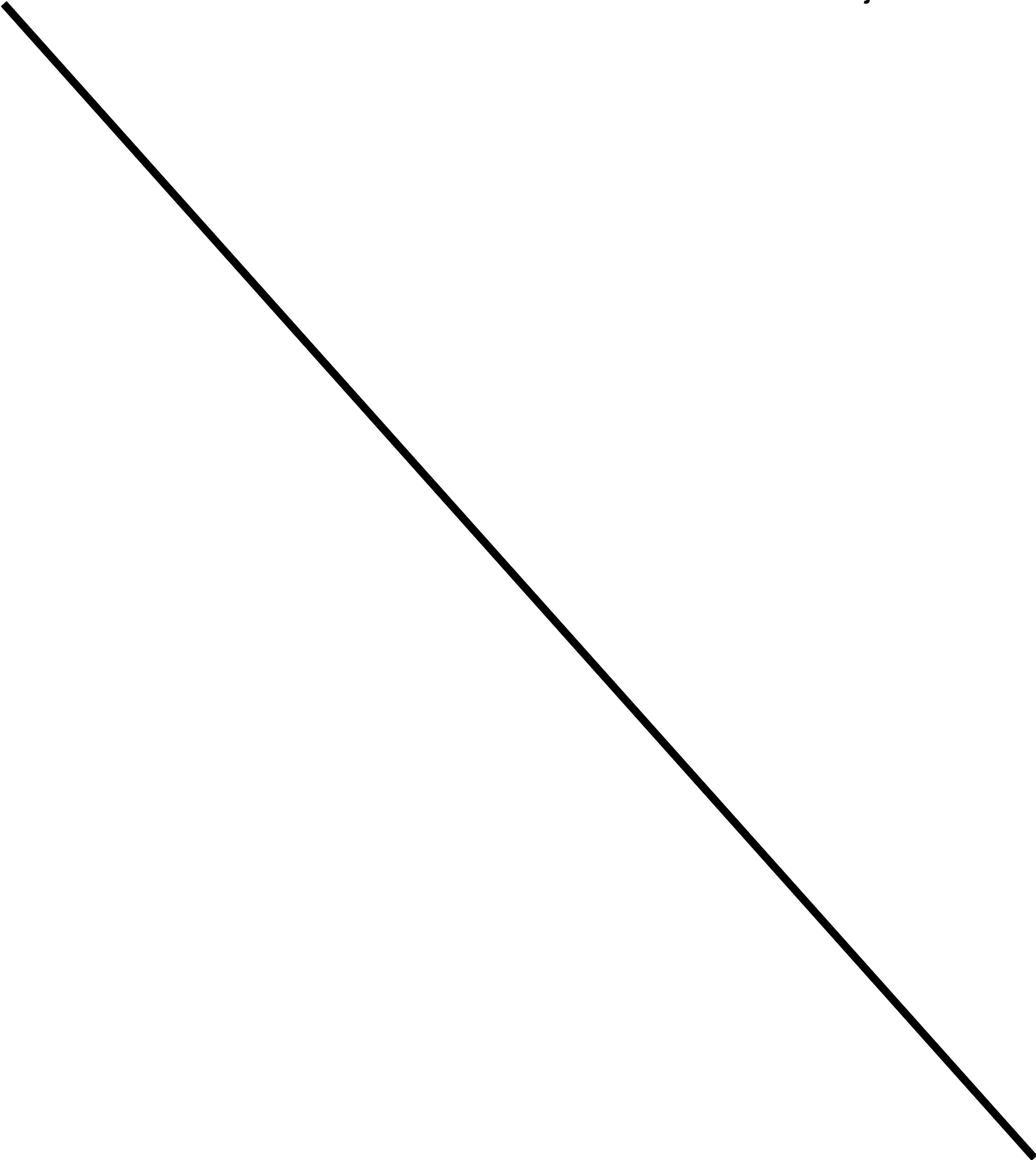
Itamar Mariani
Sec Mun de Finanças e Planejamento

Despesas com Saúde (Por Subfunção)	Dotação Inicial	Dotação Atualizada	Despesas Liquidadas	
			Até o Bimestre (i)	% (i / total i)
Formação de Recursos Humanos	10.800,00	11.777,12	3.940,00	0,07
Atenção Básica	5.575.060,00	5.873.418,57	2.920.508,25	54,22
Assistência Hospitalar e Ambulatorial	3.855.450,00	5.393.622,72	2.426.829,36	45,06
Vigilância Epidemiológica	78.400,00	93.423,20	35.092,93	0,65
TOTAL	9.519.710,00	11.372.241,61	5.386.370,54	100,00

Jeferson Schio
CRC/MS 011058/P-6

Jocelito Krug
Prefeito Municipal

Itamar Mariani
Sec Mun de Finanças
e Planejamento



Município de CHAPADAO DO SUL - Poder Executivo
 Relatório de Gestão Fiscal
 Demonstrativo da Despesa com Pessoal
 Orçamento Fiscal e da Seguridade Social
 De Julho de 2009 à Junho de 2010

LRF, Art. 55, inciso I, alínea "a" - Anexo I

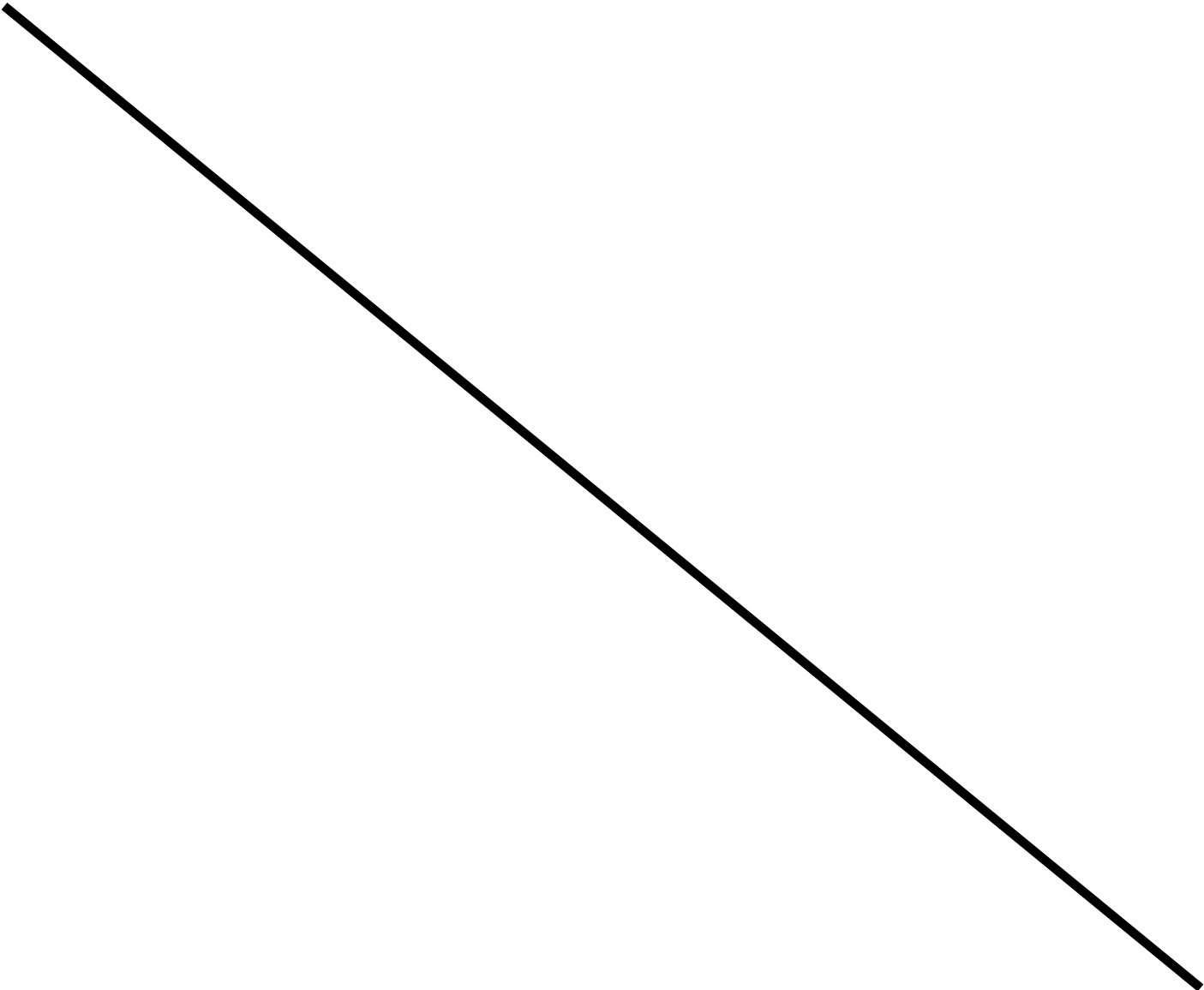
26/07/2010

Despesa com Pessoal	Despesa Liquidada
	Últimos 12 Meses
DESPESA BRUTA COM PESSOAL (I)	20.476.150,88
Pessoal Ativo	19.203.463,87
Pessoal Inativo e Pensionista	0,00
Outras Despesas de Pessoal Decorrente de Contratos de Terceirização (art.18, parag. 1º da LRF).	1.272.687,01
DESPESAS NÃO COMPUTADAS (art. 19, parag. 1º da LRF) (II)	0,00
Indenizações por Demissão e Incentivos à Demissão Voluntária	0,00
Decorrentes de Decisão Judicial	0,00
Despesas de Exercícios Anteriores	0,00
Inativos e Pensionistas com Recursos Vinculados	0,00
DESPESA LÍQUIDA COM PESSOAL(III)=(I-II)	20.476.150,88
DESPESA TOTAL COM PESSOAL - DTP (IV) = (III a + III b)	20.476.150,88
RECEITA CORRENTE LÍQUIDA - RCL (V)	44.121.289,74
% TOTAL DAS DESPESAS COM PESSOAL - TDP sobre o RCL (IV/V)*100	46,41
LIMITE MÁXIMO (incisos I, II, III, art. 20 da LRF) - <54%>	23.825.496,46
LIMITE PRUDENCIAL (paragrafo único, art. 22 da LRF) - <51.3%>	22.634.221,64

Jeferson Schio
CRC/MS 011058/P-6

Jocelito Krug
Prefeito Municipal

Itamar Mariani
Sec Mun de Finanças
e Planejamento



Município de CHAPADAO DO SUL - Poder Executivo
 Relatório de Gestão Fiscal
 Demonstrativo da Dívida Consolidada Líquida
 Orçamento Fiscal e da Seguridade Social
 Janeiro à Junho de 2010

LRF, Art. 55, inciso I, alínea "b" - Anexo II

26/07/2010

DÍVIDA CONSOLIDADA	Saldo do Exercício Anterior	Saldo do Exercício de 2010	
		Até o 1º Semestre	Até o 2º Semestre
DÍVIDA CONSOLIDADA (DC) (I)	0,00	0,00	0,00
Dívida Mobiliária	0,00	0,00	0,00
Dívida Contratual	0,00	0,00	0,00
Interna	0,00	0,00	0,00
Externa	0,00	0,00	0,00
Precatórios posteriores a 05.05.2000 (inclusive) - Vencidos e não	0,00	0,00	0,00
Demais Dívidas	0,00	0,00	0,00
DEDUÇÕES (II)	0,00	0,00	0,00
Disponibilidade de Caixa Bruta	0,00	0,00	0,00
Demais Haveres Financeiros	0,00	0,00	0,00
(-) Restos a Pagar Processados (Exceto Precatórios)	0,00	0,00	0,00
DÍVIDA CONSOLIDADA LÍQUIDA (DCL) (III)=(I-II)	0,00	0,00	0,00
RECEITA CORRENTE LÍQUIDA (RCL)	42.091.717,60	44.121.289,74	0,00
% da DC sobre a RCL (II/RCL)	0,00	0,00	0,00
% da DCL sobre a RCL (III/RCL)	0,00	0,00	0,00
% Limite Definido por Resolução do Senado Federal (120% da RCL)	50.510.061,12	52.945.547,69	0,00
DETALHAMENTO DA DÍVIDA CONTRATUAL	1.356.146,41	1.111.395,95	0,00
DÍVIDA DE PPP	0,00	0,00	0,00
PARCELAMENTO DE DÍVIDAS	379.075,75	289.128,75	0,00
De Tributos	0,00	0,00	0,00
De Contribuições Sociais - Previdenciárias	379.075,75	289.128,75	0,00
De Contribuições Sociais - Demais Contribuições Sociais	0,00	0,00	0,00
Do FGTS	0,00	0,00	0,00
DEMAIS DÍVIDAS CONTRATUAIS	977.070,66	822.267,20	0,00
OUTROS VALORES NÃO INTEGRANTES DA DC	0,00	0,00	0,00
PRECATÓRIOS ANTERIORES A 05/05/2000	0,00	0,00	0,00
INSUFICIENCIA FINANCEIRA	0,00	0,00	0,00
DEPOSITOS	0,00	0,00	0,00
RP NÃO-PROCESSADOS DE EXERCÍCIOS ANTERIORES	0,00	0,00	0,00
ANTECIPAÇÕES DE RECEITA ORÇAMENTÁRIA - ARO	0,00	0,00	0,00

REGIME PREVIDENCIÁRIO

DÍVIDA CONSOLIDADA PREVIDENCIÁRIA	Saldo do Exercício Anterior	Saldo do Exercício de 2010	
		Até o 1º Semestre	Até o 2º Semestre
DÍVIDA CONSOLIDADA PREVIDENCIÁRIA (IV)	0,00	0,00	0,00
Passivo Atuarial	0,00	0,00	0,00
Demais Dívidas	0,00	0,00	0,00
DEDUÇÕES (V)	0,00	0,00	0,00
Disponibilidade de Caixa Bruta	0,00	0,00	0,00
Investimentos	0,00	0,00	0,00
Haveres Financeiros	0,00	0,00	0,00
(-) Restos a Pagar Processados	0,00	0,00	0,00
OBRIGAÇÕES NÃO INTEGRANTES DA DC	0,00	0,00	0,00
Dívida Consolidada Líquida Previdenciária (VI)=IV-V)	0,00	0,00	0,00

Jeferson Schio
CRC/MS 011058/P-6

Jocelito Krug
Prefeito Municipal

Itamar Mariani
Sec Mun de Finanças
e Planejamento

Município de CHAPADAO DO SUL - Poder Executivo
 Relatório de Gestão Fiscal
 Demonstrativo das Garantias e Contragarantias de Valores
 Orçamento Fiscal e da Seguridade Social
 Janeiro à Junho de 2010

LRF, Art. 55, inciso I, alínea "b" - Anexo III

26/07/2010

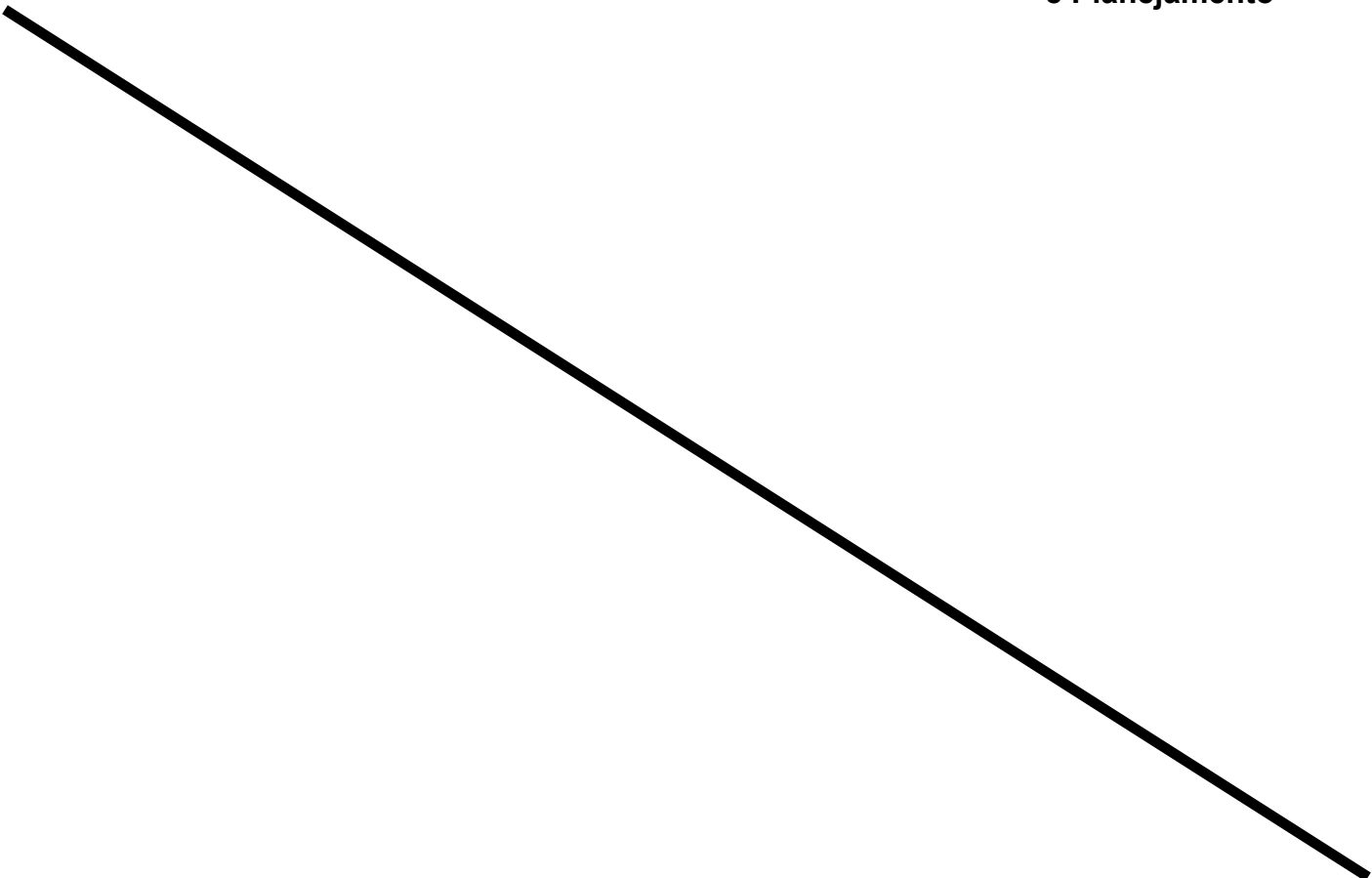
Garantias Concedidas	Saldo do Exercício Anterior	Saldo do Exercício de 2010	
		Até o 1º Semestre	Até o 2º Semestre
EXTERNAS (I)	0,00	0,00	0,00
Aval em operações de crédito	0,00	0,00	0,00
Fiança em operações de crédito	0,00	0,00	0,00
Outras garantias nos termos da LRF	0,00	0,00	0,00
INTERNAS (II)	0,00	0,00	0,00
Aval em operações de crédito	0,00	0,00	0,00
Fiança em operações de crédito	0,00	0,00	0,00
Outras garantias nos termos da LRF	0,00	0,00	0,00
TOTAL GARANTIAS CONCEDIDAS (III=I+II)	0,00	0,00	0,00
RECEITA CORRENTE LÍQUIDA (RCL)	42.091.717,60	44.121.289,74	0,00
% DO TOTAL DAS GARANTIAS SOBRE A RCL	0,00	0,00	0,00
% LIMITE DEFINIDO POR RESOLUÇÃO DO SEN. FED.(22% da RCL)	9.260.177,87	9.706.683,74	0,00

Contragarantias Recebidas	Saldo do Exercício Anterior	Saldo do Exercício de 2010	
		Até o 1º Semestre	Até o 2º Semestre
EXTERNAS (IV)	0,00	0,00	0,00
Aval em operações de crédito	0,00	0,00	0,00
Fiança em operações de crédito	0,00	0,00	0,00
Outras garantias nos termos da LRF	0,00	0,00	0,00
INTERNAS (V)	0,00	0,00	0,00
Aval em operações de crédito	0,00	0,00	0,00
Fiança em operações de crédito	0,00	0,00	0,00
Outras garantias nos termos da LRF	0,00	0,00	0,00
TOTAL DAS CONTRAGARANTIAS RECEBIDAS (VI=IV+V)	0,00	0,00	0,00

Jeferson Schio
CRC/MS 011058/P-6

Jocelito Krug
Prefeito Municipal

Itamar Mariani
Sec Mun de Finanças e Planejamento



Município de CHAPADAO DO SUL - Poder Executivo
 Relatório de Gestão Fiscal
 Demonstrativo das Operações de Crédito
 Orçamento Fiscal e da Seguridade Social
 Janeiro à Junho de 2010

LRF, Art. 55, inciso I, alínea "d" e inciso III, alínea "c" - Anexo IV

26/07/2010

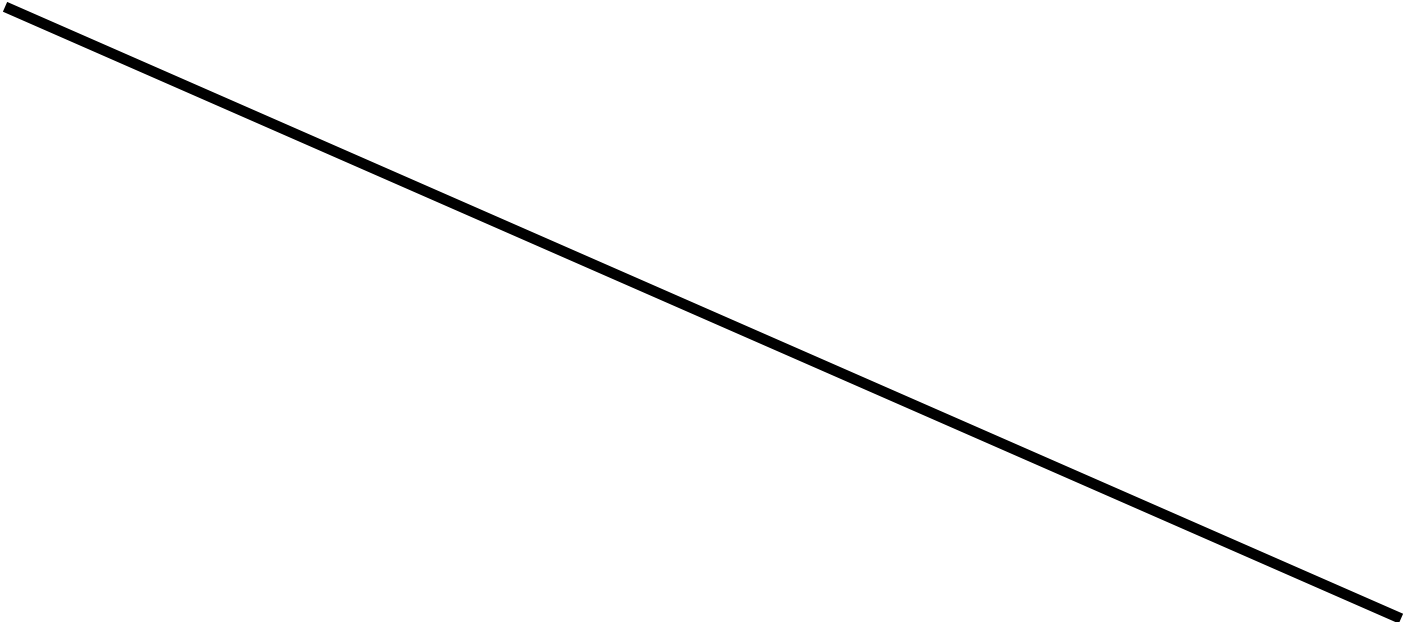
OPERAÇÕES DE CRÉDITO	VALOR	
	No Semestre	Até o Semestre (a)
SUJEITAS AO LIMITE PARA FINS DE CONTRATAÇÃO (I)	0,00	0,00
Mobiliária	0,00	0,00
Interna	0,00	0,00
Externa	0,00	0,00
Contratual	0,00	0,00
Interna	0,00	0,00
Abertura de Crédito	0,00	0,00
Aquisição Financiada de Bens e Arrendamento Mercantil Financeiro	0,00	0,00
Derivadas de PPP	0,00	0,00
Demais Aquisições Financiadas	0,00	0,00
Antecipação de Receita	0,00	0,00
Pela Venda a Termo de Bens e Serviços	0,00	0,00
Demais Antecipações de Receita	0,00	0,00
Assunção, Reconhecimento e Confissão de Dívidas (LRF, art. 29, § 1º)	0,00	0,00
Outras Operações de Crédito	0,00	0,00
Externa	0,00	0,00
NÃO SUJEITAS AO LIMITE PARA FINS DE CONTRATAÇÃO (II)	0,00	0,00
Parcelamentos de Dívidas	0,00	0,00
De Tributos	0,00	0,00
De Contribuições Sociais	0,00	0,00
Previdenciárias	0,00	0,00
Demais Contribuições Sociais	0,00	0,00
Do FGTS	0,00	0,00
Melhoria da Administração de Receitas e da Gestão Fiscal, Financeira e Patrimonial	0,00	0,00
Programa de Iluminação Pública ? RELUZ	0,00	0,00

APURAÇÃO DO CUMPRIMENTO DOS LIMITES	VALOR	% SOBRE A RCL
RECEITA CORRENTE LÍQUIDA (RCL)	44.121.289,74	—
TOTAL CONSIDERADO PARA FINS DA APURAÇÃO DO CUMPRIMENTO DO LIMITE = (Ia)	0,00	0,00
LIMITE GERAL DEFINIDO POR RESOLUÇÃO DO SENADO FEDERAL PARA AS OPERAÇÕES DE CRÉDITO INTERNAS E EXTERNAS	7.059.406,36	16,00
OPERAÇÕES DE CRÉDITO POR ANTECIPAÇÃO DA RECEITA ORÇAMENTÁRIA	0,00	0,00
LIMITE DEFINIDO POR RESOLUÇÃO DO SENADO FEDERAL PARA AS OPERAÇÕES DE CRÉDITO POR ANTECIPAÇÃO DA RECEITA	3.088.490,28	7,00
TOTAL CONSIDERADO PARA CONTRATAÇÃO DE NOVAS OPERAÇÕES DE CRÉDITO (III) = (Ia + IIa)	0,00	0,00

Jeferson Schio
CRC/MS 011058/P-6

Jocelito Krug
Prefeito Municipal

Itamar Mariani
Sec Mun de Finanças
e Planejamento



Município de CHAPADAO DO SUL - Poder Executivo
 Relatório de Gestão Fiscal
 Demonstrativo dos Limites
 Orçamento Fiscal e da Seguridade Social
 Até o 1º Semestre de 2010

LRF, Art. 54 - Anexo VII

26/07/2010

Despesa com Pessoal	Valor	% Sobre a RCL
Total da Despesa com Pessoal para fins de apuração do Limite - TDP	20.476.150,88	46,41
LIMITE MÁXIMO (incisos I, II, III, art. 20 da LRF) - <54%>	23.825.496,46	54,00
LIMITE PRUDENCIAL (paragrafo único, art. 22 da LRF) - <51.3%>	22.634.221,64	51,30

Dívida	Valor	% Sobre a RCL
Dívida Consolidada Líquida	0,00	0,00
Limite Definido por Resolução do Senado Federal	0,00	0,00

Garantias de Valores	Valor	% Sobre a RCL
Total das Garantias	0,00	0,00
Limite Definido por Resolução do Senado Federal	9.706.683,74	22,00

Operações de Crédito	Valor	% Sobre a RCL
Operações de Crédito Internas e Externas	0,00	0,00
Operações de Crédito por Antecipação da Receita	0,00	0,00
Limite definido pelo Senado Federal para Op. de Crédito Internas e Externas	7.059.406,36	16,00
Limite definido pelo Senado Federal para Op. de Crédito por Antecipação da Receita	3.088.490,28	7,00

Restos a Pagar	Inscrição em Restos a Pagar não Processados	Suficiência/Disponibilidade de Caixa Líquida (antes da Inscrição em Restos a Pagar não Processados do Exercício)
VALOR TOTAL	0,00	0,00

Jeferson Schio
CRC/MS 011058/P-6

Jocelito Krug
Prefeito Municipal

Itamar Mariani
Sec Mun de Finanças
e Planejamento

